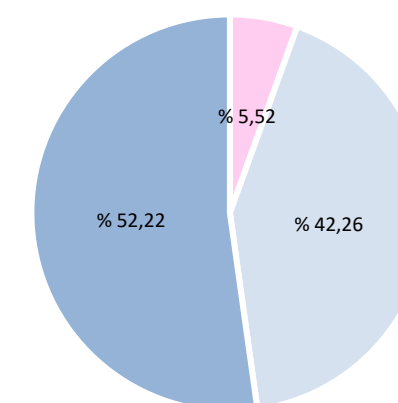
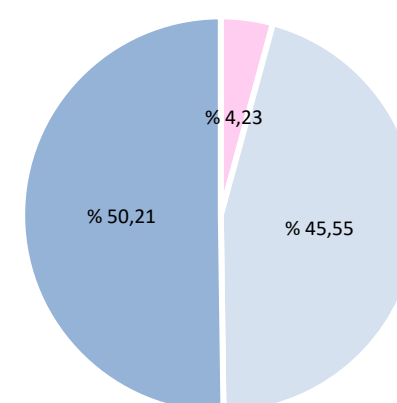
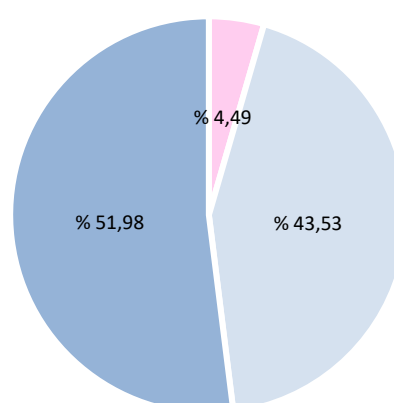
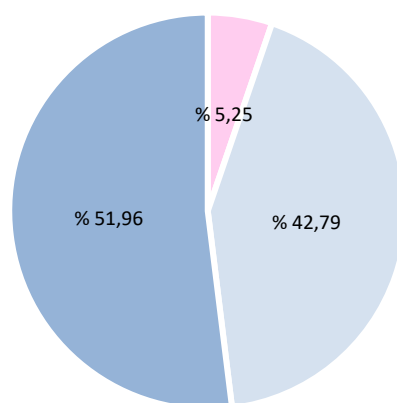


Durangoko Udal Euskaltegiaren finantzaketaren egitura || Estructura de la financiación del Euskaltegi Municipal de Durango

	2023		2022		2021		2020	
Tasekin eta beste sarrera batzuekin finantzaketa Financiación con tasas y otros ingresos	39.085,92	% 5,25	31.595,59	% 4,49	28.859,48	% 4,23	37.753,01	% 5,52
Eusko Jaurlaritzaren eta BFA Gobierno Vasco y DFB	318.512,47	% 42,79	306.531,72	% 43,53	310.653,11	% 45,55	288.839,38	% 42,26
Udal-finantzaketa Financiación municipal	386.782,21	% 51,96	365.999,24	% 51,98	342.424,92	% 50,21	356.920,54	% 52,22
Sarrerak Ingresos Guztira Total	744.380,60		704.126,55		681.937,51		683.512,93	
Gastu arrunta Gasto Corriente Guztira Total	694.747,87		649.225,92		633.986,75		643.927,91	
Gastuak Gastos Guztira Total	706.074,07		662.344,74		644.550,05		673.405,76	



Autofinantzaketa* Autofinanciación*	% 5,63	% 4,87	% 4,55	% 5,86
---	---------------	---------------	---------------	---------------

* Tasekin eta berezko beste sarrera batzuekin estalitako zerbitzuen kostua || Coste de los servicios cubierto con tasas y otros ingresos propios