

JARDUERA / ACTIVIDAD

Jardueraren datu aipagarrienak / Datos más relevantes de la actividad

2021eko Udako ikastaroa / Curso de verano de 2021

TALDEAK		GENEROA		
MAILAK	TALDE KOPURUA	IKASLE KOPURUA	EMAKUMEAK	GIZONAK
A1	-	-	-	-
A2	-	-	-	-
B1	-	-	-	-
B2	1	12	9	3
C1	3	25	16	9
GUZTIRA	4	37	25	12

AUTOIKASKETA		GENEROA	
MAILAK	IKASLE KOPURUA	EMAKUMEAK	GIZONAK
A1 / A2	-	-	-
B1	5	3	2
B2	-	-	-
C1	-	-	-
GUZTIRA	5	3	2

Ikasleen banaketa – Generoa / Distribución alumnado - Genero

- **Ikasle kopurua guztira / n° total de alumnos/as42**
- **Ratioa: 9,25**
Emakumezkoak / mujeres 28 (%66,66)
Gizonezkoak / hombres 14 (%33,33)

- **2021-22 IKASTURTERAKO AURREMATRIKULALDIA Uztailaren 1etik 16ra.**
PREMATRICULACIÓN PARA EL CURSO 2021-22 1-16 de julio.

Aurrematrikula egin dutenen kopurua 102
N° de prematriculad@s 102



INFORMAZIO EKONOMIKOA / INFORMACIÓN ECONÓMICA

- **2021eko bigarren hiruhilekoari dagokion kitapena** (Ikus eranskina).
Liquidación correspondiente al segundo trimestre de 2021 (Ver anexo).

2020-21 ikasturtean antolatutako ekintza/ekitaldiak

Acciones/Eventos organizados durante el curso 2020-21

- **Antolatutako ekintza / ekitaldi kopurua 53**
Número de acciones / eventos organizados
- **Parte hartu duten lagunen kopurua836**
Número de personas que han participado

Datorren hilabetean burutuko diren ekintza/ekitaldi aipagarrienak Acciones/Eventos
más relevantes para el próximo mes



Gizarte Erantzukin Korporatiboa / Responsabilidad Social Corporativa

Tapoi bilketa ikasturte osoan. Recogida de tapones durante todo el curso.
Ekintza solidarioak: Errigora proiektuan parte hartu, gabonetako azoka solidarioa, egunkariak batu dirua biltzeko eta umeak apadrinatzeko.
Acciones solidarias: Participar en el proyecto Errigora, Mercadillo solidario de Navidad, Recogida de periodicos para obtener dinero y poder así apadrinar niños.

OBRAK ETA KONTRATAZIOA **OBRAS Y CONTRATACION**

Gaia / Asunto.	Egoera / Estado

SARIAK ETA ERREKONozIMENDUAK **PREMIOS Y RECONOCIMIENTOS**

Lortutakoak

Obtenidos

Zilarrezko Q-a Q de plata
Ekoscan plus
Irisgarritasun unibertsala AENOR Accesibilidad Universal AENOR
Zerbitzuen Kartaren zertifikazioa Carta de servicios certificada
5s.

Prestatzen

Preparando

Beste gai batzuk

Otros datos de interés

Juntaren eskaerak

Peticiones de la junta

DURANGO EUSKALTEGIA

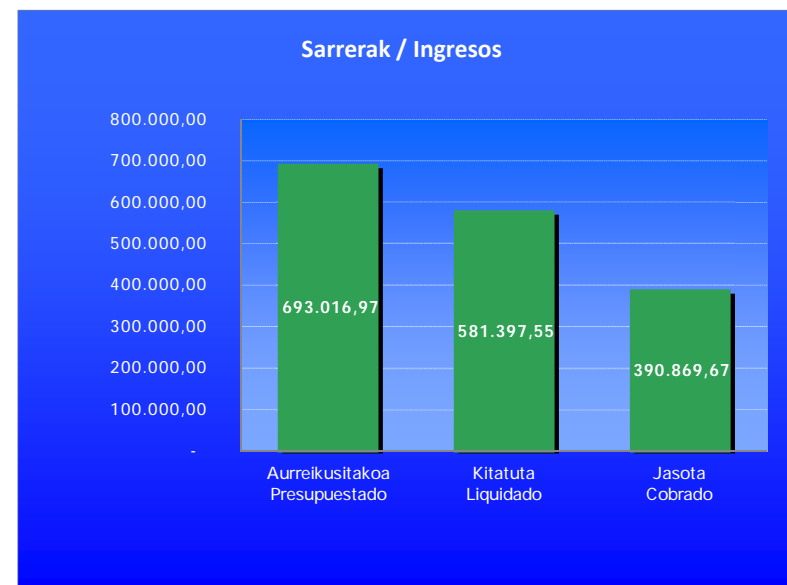
2021eko 2. hiruhilekoari dagokion kitapena

Liquidación 2º trimestre de 2021

Ejecución del presupuesto

Sarrerak / Ingresos			
Kontzeptuak / Conceptos	Aurreikusitakoa Presupuestado	Kitatuta Liquidado	Jasota Cobrado
Tasak emandako zerbitzuagatik Tasas por prestación del servicio	36.750,00	4.313,49	4.313,49
III kapituluko beste sarrera batzuk Otros ingresos del cap. III	-	-	-
Udalaren ekarpena Aportación municipal	342.424,92	342.424,92	183.184,92
HABEren ekarpena Aportación de HABE	290.274,00	234.659,14	203.371,26
Beste digulaguntza batzuk eta enpresen ekarpenak Otras subvenciones y aportaciones de empresas	-	-	-
Ondarezko sarrerak (interesak ...) Ingresos patrimoniales (intereses, etc.)	1,00	-	-
VI, VII, VIII eta IX kapitulueta sarrerak Ingresos de los cap. VI, VII, VIII y IX	23.567,05	-	-
Ohiko diru-sarrerak Ingresos Corrientes	669.449,92	581.397,55	390.869,67
Kapital sarrerak Ingresos de Capital	23.567,05	-	-
Sarrerak guztira Total Ingresos	693.016,97	581.397,55	390.869,67

Sarreren (ohikoak) ratioak Ratios de ingresos (corrientes)	Zenbatekoa Importe	%
Kitatzeko geratzen dena Pendiente de liquidar	88.052,37	13,15%
Kobratzeko geratzen dena Pendiente de cobrar	190.527,88	32,77%
Burututakoaren % % de ejecución		86,85%



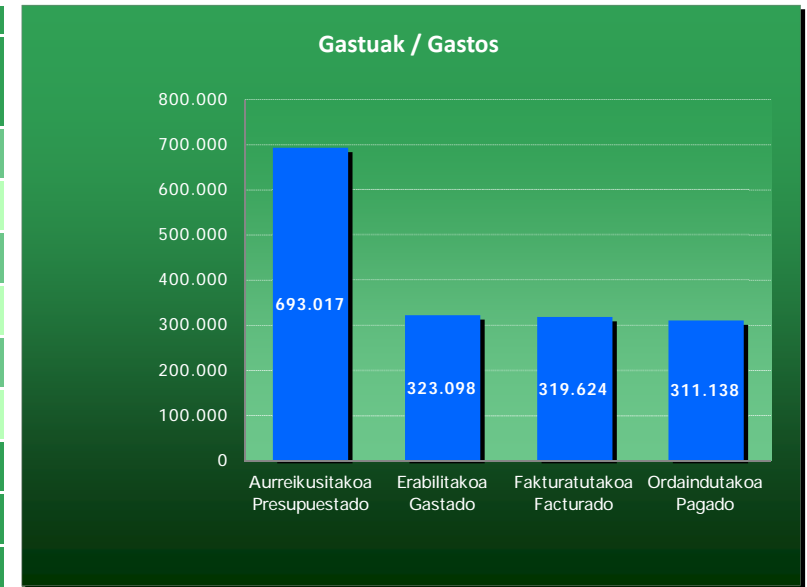
DURANGO EUSKALTEGIA

2021eko 2. hiruhilekoari dagokion kitapena

Liquidación 2º trimestre de 2021

Ejecución del presupuesto

Gastuak / Gastos				
Kontzeptuak / Conceptos	Aurreikusitakoa Presupuestado	Erabilitakoa Gastado	Fakturatutakoa Facturado	Ordaindut akoa Pagado
Pertsonala Personal	616.326	297.616	297.616	289.131
Mantenua, zerbitzuak, kontsumoak etab Mantenimiento, servicios, consumos etc. .	55.549	25.482	22.008	22.008
Bekak Becas	4.200			
Beste gastu batzuk Otros gastos				
Inbertsioak Inversiones	10.563			
Beste kapital gastu batzuk Otros Gastos de capital	6.379			
Ohiko gastuak Gastos corrientes	676.075	323.098	319.624	311.138
Kapital gastuak Gastos de capital	16.942	0	0	0
Gastuak guztira Total Gastos	693.017	323.098	319.624	311.138



Gastuen ratioak (ohikoak) / Ratios de gastos (corrientes)	Zenbatekoa Importe	%
Erabilgarria (Aurreikusitakoa-gastatutakoa) Disponibile (Presupuestado-gastado)	352.977	52%
Bideratzeko dagoena (erabilitakoa-fakt) Pendiente de tramitar (gastado-facturado)	3.474	1%
Ordaintzeko dagoena (fakt.-ordaindutakoa) Pendiente de pagar (facturado-pagado)	8.486	3%
Erabilitakoaren %a % de ejecución		48%



**UDAL
EUSKALTEGIA**

DURANGO
Udala • Ayuntamiento

Udal Euskaltegia

**AURREKONTUAREN LIKIDAZIOA
LIQUIDACIÓN DEL PRESUPUESTO**

30/06/2021



**UDAL
EUSKALTEGIA**

DURANGO
Udala • Ayuntamiento

Udal Euskaltegia

AURREKONTU-SARRERAK INGRESOS PRESUPUESTARIOS

30/06/2021



**UDAL
EUSKALTEGIA**

DURANGO
Udala • Ayuntamiento

Udal Euskaltegia

**AURREKONTU-SARRERAK
INGRESOS PRESUPUESTARIOS
URTEKOAK
CORRIENTES**

**Sailkapena Kapituluak
Clasificación por Capítulos**

30/06/2021

O.A.A. EUSKALTEGI MUNICIPAL - 2021

Estado de situación del presupuesto de ingresos por capítulos al 30/06/2021

% Ejec. = DR Neto / Actual

Cap.	CONCEPTO	Inicial	Actual	DR Anul.	DR Neto	Deudores	I	I Neto	Saldo	% Ejec.
		Modificac.	DR	Devoluc.	OI	Acreedores	Dev. I			
	Capítulo: 3	36.750,00	36.750,00	0,00	4.313,49	0,00	4.313,49	4.313,49	32.436,51	11,74%
		0,00	4.313,49	0,00	0,00	0,00	0,00			
	Capítulo: 4	656.643,85	632.698,92	0,00	577.084,06	190.527,88	386.556,18	386.556,18	55.614,86	91,21%
		-23.944,93	577.084,06	0,00	0,00	0,00	0,00			
	Capítulo: 5	1,00	1,00	0,00	0,00	0,00	0,00	0,00	1,00	0,00%
		0,00	0,00	0,00	0,00	0,00	0,00			
	Capítulo: 8	6.379,00	13.003,75	0,00	0,00	0,00	0,00	0,00	13.003,75	0,00%
		6.624,75	0,00	0,00	0,00	0,00	0,00			
	Total General	699.773,85	682.453,67	0,00	581.397,55	190.527,88	390.869,67	390.869,67	101.056,12	85,19%
		-17.320,18	581.397,55	0,00	0,00	0,00	0,00			



**UDAL
EUSKALTEGIA**

DURANGO
Udala • Ayuntamiento

Udal Euskaltegia

**AURREKONTU-SARRERAK
INGRESOS PRESUPUESTARIOS
URTEKOAK
CORRIENTES**

**Sailkapen Ekonomikoa
Clasificación por Económico**

30/06/2021

O.A.A. EUSKALTEGI MUNICIPAL - 2021

Estado de situación del presupuesto de ingresos por subconceptos al 30/06/2021

% Ejec.= DR Neto / Actual

C. Econó	CONCEPTO	Inicial	Actual	DR Anul.	DR Neto	Deudores	I	I Neto	Saldo	% Ejec.
		Modificac.	DR	Devoluc.	OI	Acreedores	Dev. I			
34101	MATRICULAS / ESTANCIAS	36.750,00	36.750,00	0,00	4.313,49	0,00	4.313,49	4.313,49	32.436,51	11,74%
		0,00	4.313,49	0,00	0,00	0,00	0,00			
	C. Económica 341	36.750,00	36.750,00	0,00	4.313,49	0,00	4.313,49	4.313,49	32.436,51	11,74%
		0,00	4.313,49	0,00	0,00	0,00	0,00			
	C. Económica 34	36.750,00	36.750,00	0,00	4.313,49	0,00	4.313,49	4.313,49	32.436,51	11,74%
		0,00	4.313,49	0,00	0,00	0,00	0,00			
	Capítulo: 3	36.750,00	36.750,00	0,00	4.313,49	0,00	4.313,49	4.313,49	32.436,51	11,74%
		0,00	4.313,49	0,00	0,00	0,00	0,00			
41101	SUBVENCIONES HABE	290.274,00	290.274,00	0,00	234.659,14	31.287,88	203.371,26	203.371,26	55.614,86	80,84%
		0,00	234.659,14	0,00	0,00	0,00	0,00			
	C. Económica 411	290.274,00	290.274,00	0,00	234.659,14	31.287,88	203.371,26	203.371,26	55.614,86	80,84%
		0,00	234.659,14	0,00	0,00	0,00	0,00			
	C. Económica 41	290.274,00	290.274,00	0,00	234.659,14	31.287,88	203.371,26	203.371,26	55.614,86	80,84%
		0,00	234.659,14	0,00	0,00	0,00	0,00			
43001	APORTACION MUNICIPAL	366.369,85	342.424,92	0,00	342.424,92	159.240,00	183.184,92	183.184,92	0,00	100,00%
		-23.944,93	342.424,92	0,00	0,00	0,00	0,00			
	C. Económica 430	366.369,85	342.424,92	0,00	342.424,92	159.240,00	183.184,92	183.184,92	0,00	100,00%
		-23.944,93	342.424,92	0,00	0,00	0,00	0,00			
	C. Económica 43	366.369,85	342.424,92	0,00	342.424,92	159.240,00	183.184,92	183.184,92	0,00	100,00%
		-23.944,93	342.424,92	0,00	0,00	0,00	0,00			
	Capítulo: 4	656.643,85	632.698,92	0,00	577.084,06	190.527,88	386.556,18	386.556,18	55.614,86	91,21%
		-23.944,93	577.084,06	0,00	0,00	0,00	0,00			
56001	INGRESOS FINANCIEROS	1,00	1,00	0,00	0,00	0,00	0,00	0,00	1,00	0,00%
		0,00	0,00	0,00	0,00	0,00	0,00			
	C. Económica 560	1,00	1,00	0,00	0,00	0,00	0,00	0,00	1,00	0,00%
		0,00	0,00	0,00	0,00	0,00	0,00			

C. Econó	CONCEPTO	Inicial	Actual	DR Anul.	DR Neto	Deudores	I	I Neto	Saldo	% Ejec.
		Modificac.	DR	Devoluc.	OI	Acreedores	Dev. I			
	C. Económica 56	1,00 0,00	1,00 0,00	0,00 0,00	0,00 0,00	0,00 0,00	0,00 0,00	0,00 0,00	1,00	0,00%
	Capítulo: 5	1,00 0,00	1,00 0,00	0,00 0,00	0,00 0,00	0,00 0,00	0,00 0,00	0,00 0,00	1,00	0,00%
83301	PRESTAMOS AL PERSONAL	6.379,00 0,00	6.379,00 0,00	0,00 0,00	0,00 0,00	0,00 0,00	0,00 0,00	0,00 0,00	6.379,00	0,00%
	C. Económica 833	6.379,00 0,00	6.379,00 0,00	0,00 0,00	0,00 0,00	0,00 0,00	0,00 0,00	0,00 0,00	6.379,00	0,00%
	C. Económica 83	6.379,00 0,00	6.379,00 0,00	0,00 0,00	0,00 0,00	0,00 0,00	0,00 0,00	0,00 0,00	6.379,00	0,00%
87002	INCORPORACIÓN DE CRÉDITOS	0,00 6.624,75	6.624,75 0,00	0,00 0,00	0,00 0,00	0,00 0,00	0,00 0,00	0,00 0,00	6.624,75	0,00%
	C. Económica 870	0,00 6.624,75	6.624,75 0,00	0,00 0,00	0,00 0,00	0,00 0,00	0,00 0,00	0,00 0,00	6.624,75	0,00%
	C. Económica 87	0,00 6.624,75	6.624,75 0,00	0,00 0,00	0,00 0,00	0,00 0,00	0,00 0,00	0,00 0,00	6.624,75	0,00%
	Capítulo: 8	6.379,00 6.624,75	13.003,75 0,00	0,00 0,00	0,00 0,00	0,00 0,00	0,00 0,00	0,00 0,00	13.003,75	0,00%
	Total General	699.773,85 -17.320,18	682.453,67 581.397,55	0,00 0,00	581.397,55 0,00	190.527,88 0,00	390.869,67 0,00	390.869,67 0,00	101.056,12	85,19%



**UDAL
EUSKALTEGIA**

DURANGO
Udala • Ayuntamiento

Udal Euskaltegia

AURREKONTU-SARRERAK INGRESOS PRESUPUESTARIOS URTEKOAK CORRIENTES

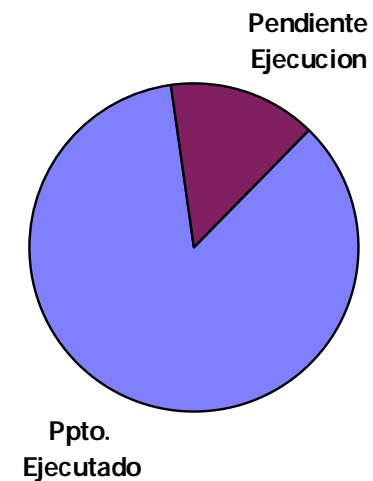
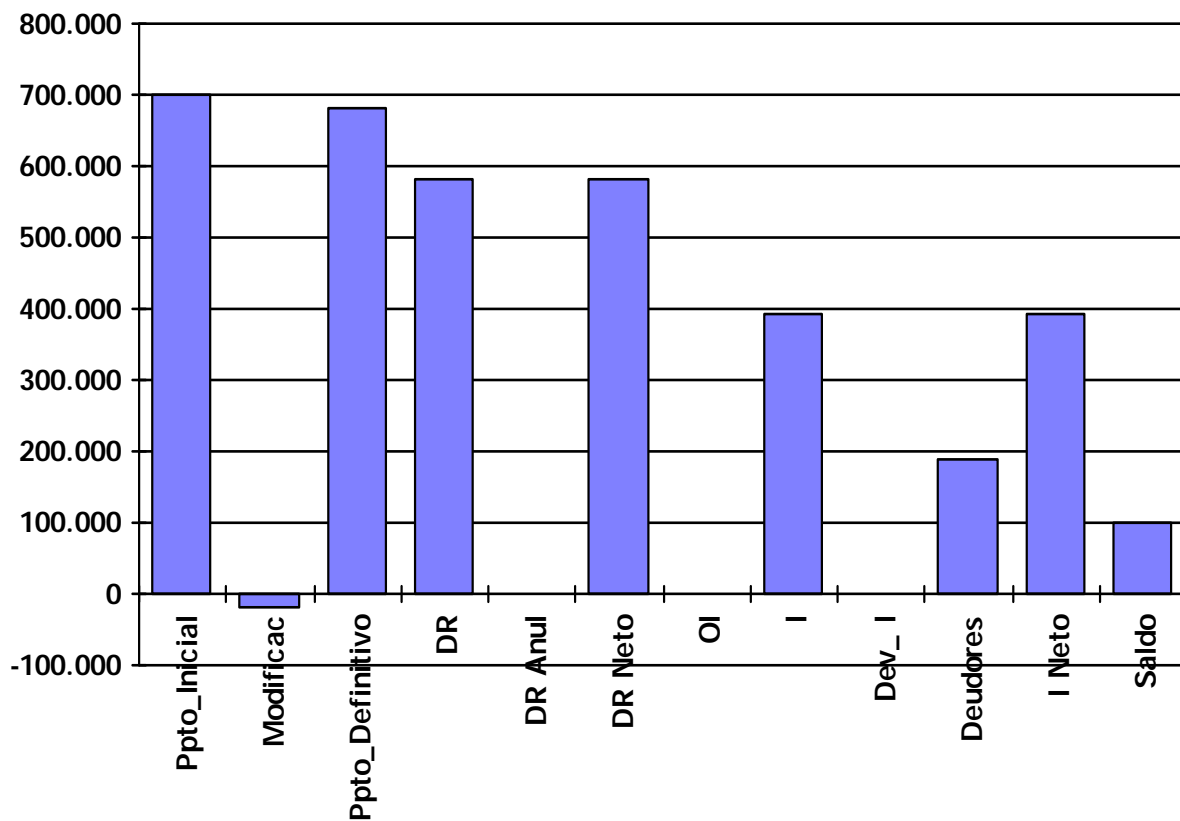
Aurrekontu-guzapenaren grafikoa
Gráfico de ejecución Presupuestaria

30/06/2021

O.A.A. EUSKALTEGI MUNICIPAL - 2021

Estado de Situación del Presupuesto de Ingresos al 30/06/2021

Ppto.Inicial	Ppto.Definitivo	DR	DR Neto	Deudores	I	I Neto	Saldo	Ind. Modifica	Ind. Ejec. Pptaria.	Ind. Cobros
Modificac.		DR Anul.	OI		Dev. I					
699.773,85	682.453,67	581.397,55	581.397,55	190.527,88	390.869,67	390.869,67	101.056,12	-2,48%	85,19%	67,23%
-17.320,18		0,00	0,00		0,00					





**UDAL
EUSKALTEGIA**

DURANGO
Udala • Ayuntamiento

Udal Euskaltegia

**AURREKONTU-SARRERAK
INGRESOS PRESUPUESTARIOS
URTEKOAK
CORRIENTES**

**Kreditu-aldaketak
Modificaciones de crédito**

30/06/2021

O.A.A. EUSKALTEGI MUNICIPAL - 2021

Modificaciones del Presupuesto de Ingresos 2021

Concepto	Inicial	Aumentos	Disminuciones	Definitivo
34101 MATRICULAS / ESTANCIAS	36.750,00	0,00	0,00	36.750,00
41101 SUBVENCIONES HABE	290.274,00	0,00	0,00	290.274,00
43001 APORTACION MUNICIPAL	366.369,85	0,00	23.944,93	342.424,92
56001 INGRESOS FINANCIEROS	1,00	0,00	0,00	1,00
83301 PRESTAMOS AL PERSONAL	6.379,00	0,00	0,00	6.379,00
87002 INCORPORACIÓN DE CRÉDITOS	0,00	6.624,75	0,00	6.624,75
Totales	699.773,85	6.624,75	23.944,93	682.453,67



**UDAL
EUSKALTEGIA**

DURANGO
Udala • Ayuntamiento

Udal Euskaltegia

AURREKONTU-SARRERAK INGRESOS PRESUPUESTARIOS URTEKOAK CORRIENTES

**Kreditu-aldaketen grafikoa
Gráfico de modificaciones de crédito**

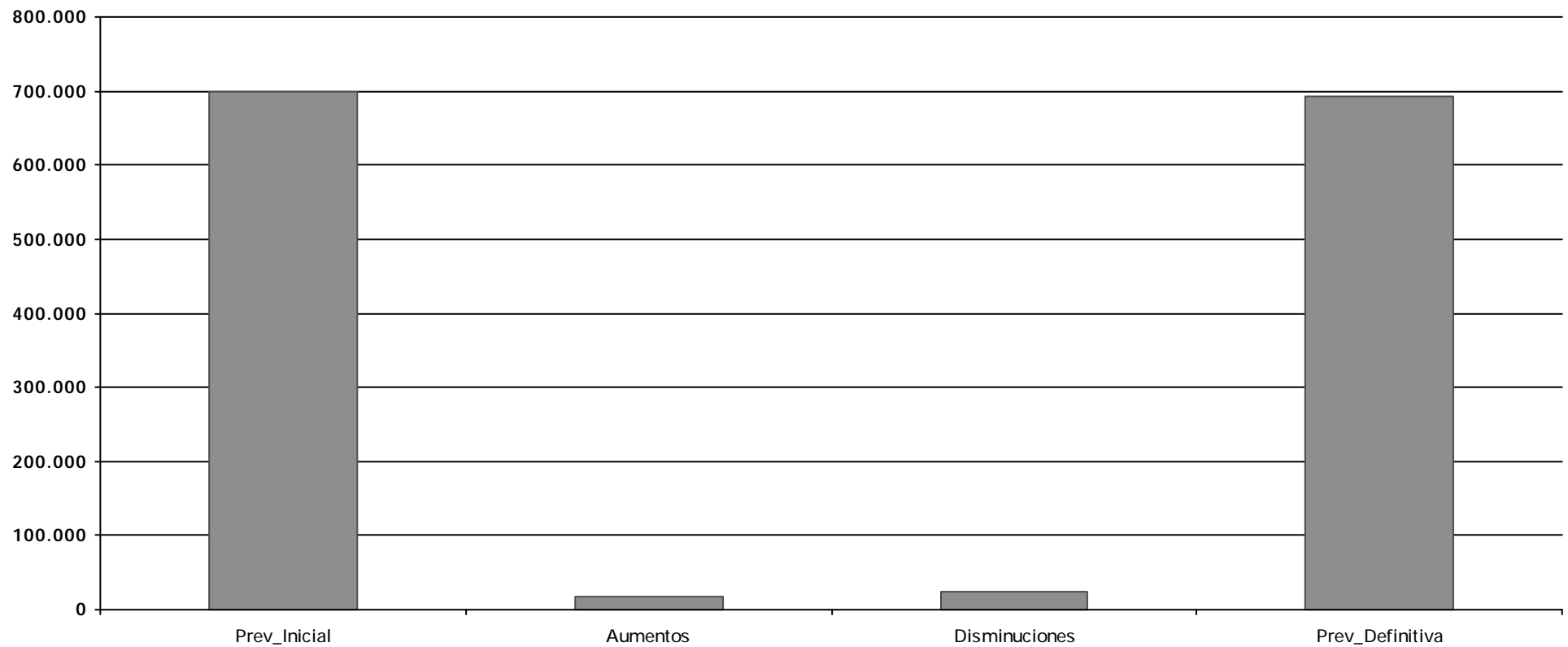
30/06/2021

O.A.A. EUSKALTEGI MUNICIPAL - 2021

MODIFICACIONES PRESUPUESTARIAS (INGRESOS)

8-jul-2021

Previsión Inicial	Aumentos	Disminuciones	Previsión Actual
699.773,85	17.188,05	23.944,93	693.016,97





**UDAL
EUSKALTEGIA**

DURANGO
Udala • Ayuntamiento

Udal Euskaltegia

**AURREKONTU-SARRERAK
INGRESOS PRESUPUESTARIOS
ITXITAKOAK
CERRADOS**

Urtea/Kontzeptua
Año/Concepto

30/06/2021

O.A.A. EUSKALTEGI MUNICIPAL - 2021

ESTADO DE SITUACION DE PRESUPUESTOS CERRADOS DE INGRESOS 30/06/2021

% Pte=Pendiente/(Saldo inicial + Rectificaciones)

CONCEPTO	SALDO DE DERECHOS CONTRAIDOS PREVIO		RECTIFICACION	DERECHOS ANULADOS	DERECHOS PENDIENTES	LIQUIDACIONES CANCELADAS		DERECHOS PENDIENTES DE COBRO % Pte.
	INGRESO DIRECTO	INGRESO RECIBO				RECAUDACION	INSOLVENCIA PRESCRIPCIÓN	
2019								
34101/// MATRICULAS / ESTANCIAS	0,00	165,60	0,00	0,00	165,60	0,00	0,00	165,60 100,00%
Total 2019	0,00	165,60	0,00	0,00	165,60	0,00	0,00	165,60 100,00%
2020								
34101/// MATRICULAS / ESTANCIAS	0,00	8.684,00	0,00	0,00	8.684,00	8.684,00	0,00	0,00 0,00%
41101/// SUBVENCIONES HABE	0,00	54.659,93	0,00	0,00	54.659,93	54.659,93	0,00	0,00 0,00%
Total 2020	0,00	63.343,93	0,00	0,00	63.343,93	63.343,93	0,00	0,00 0,00%
Total General EURO:	0,00	63.509,53	0,00	0,00	63.509,53	63.343,93	0,00	165,60 0,26%



**UDAL
EUSKALTEGIA**

DURANGO
Udala • Ayuntamiento

Udal Euskaltegia

**AURREKONTU-GASTUAK
GASTOS PRESUPUESTARIOS**

30/06/2021



**UDAL
EUSKALTEGIA**

DURANGO
Udala • Ayuntamiento

Udal Euskaltegia

**AURREKONTU-GASTUAK
GASTOS PRESUPUESTARIOS
URTEKOAK
CORRIENTES**

**Sailkapena Kapituluak
Clasificación por Capítulos**

30/06/2021

O.A.A. EUSKALTEGI MUNICIPAL - 2021

Estado de Situación del Presupuesto de Gastos Por Capítulos al 30/06/2021

Económico	Cto. Inicial	Cto. Definitivo	A	D	O	P	Pagos	Saldo	% Ejec. A
	Modificaciones	Cto. No Disp.	A Pendiente	D Pendiente	O Pendiente	P Pendiente	Reintergros	Reman.	% Ejec. O
Total Capítulo 1 :	616.326,03	616.326,03	297.616,08	297.616,08	297.616,08	297.616,08	289.130,56	318.709,95	48,29%
	0,00	0,00	0,00	0,00	0,00	8.485,52	0,00	318.709,95	48,29%
Total Capítulo 2 :	72.869,22	55.549,04	25.481,92	25.481,92	22.007,86	22.007,86	22.007,86	30.067,12	45,87%
	-17.320,18	0,00	0,00	3.474,06	0,00	0,00	0,00	33.541,18	39,62%
Total Capítulo 4 :	4.200,00	4.200,00	0,00	0,00	0,00	0,00	0,00	4.200,00	0,00%
	0,00	0,00	0,00	0,00	0,00	0,00	0,00	4.200,00	0,00%
Total Capítulo 8 :	6.378,60	6.378,60	0,00	0,00	0,00	0,00	0,00	6.378,60	0,00%
	0,00	0,00	0,00	0,00	0,00	0,00	0,00	6.378,60	0,00%
Total General:	699.773,85	682.453,67	323.098,00	323.098,00	319.623,94	319.623,94	311.138,42	359.355,67	47,34%
	-17.320,18	0,00	0,00	3.474,06	0,00	8.485,52	0,00	362.829,73	46,83%



**UDAL
EUSKALTEGIA**

DURANGO
Udala • Ayuntamiento

Udal Euskaltegia

**AURREKONTU-GASTUAK
GASTOS PRESUPUESTARIOS
URTEKOAK
CORRIENTES**

**Sailkapen Ekonomikoa
Clasificación por Económico**

30/06/2021

O.A.A. EUSKALTEGI MUNICIPAL - 2021

Estado de Situación del Presupuesto de Gastos Por Económicos al 30/06/2021

Económico	Cto. Inicial	Cto. Definitivo	A	D	O	P	Pagos	Saldo	% Ejec. A
	Modificaciones	Cto. No Disp.	A Pendiente	D Pendiente	O Pendiente	P Pendiente	Reintegros	Reman.	% Ejec. O
Económico 13001 :	156.959,22	156.959,22	76.740,50	76.740,50	76.740,50	76.740,50	76.740,50	80.218,72	48,89%
	0,00	0,00	0,00	0,00	0,00	0,00	0,00	80.218,72	48,89%
Económico 13002 :	241.899,28	241.899,28	120.171,78	120.171,78	120.171,78	120.171,78	120.171,78	121.727,50	49,68%
	0,00	0,00	0,00	0,00	0,00	0,00	0,00	121.727,50	49,68%
Total Concepto 130 :	398.858,50	398.858,50	196.912,28	196.912,28	196.912,28	196.912,28	196.912,28	201.946,22	49,37%
	0,00	0,00	0,00	0,00	0,00	0,00	0,00	201.946,22	49,37%
Económico 13101 :	0,00	0,00	1.608,67	1.608,67	1.608,67	1.608,67	1.608,67	-1.608,67	0,00%
	0,00	0,00	0,00	0,00	0,00	0,00	0,00	-1.608,67	0,00%
Económico 13102 :	0,00	0,00	4.133,02	4.133,02	4.133,02	4.133,02	4.133,02	-4.133,02	0,00%
	0,00	0,00	0,00	0,00	0,00	0,00	0,00	-4.133,02	0,00%
Total Concepto 131 :	0,00	0,00	5.741,69	5.741,69	5.741,69	5.741,69	5.741,69	-5.741,69	0,00%
	0,00	0,00	0,00	0,00	0,00	0,00	0,00	-5.741,69	0,00%
Económico 13201 :	19.945,80	19.945,80	9.827,32	9.827,32	9.827,32	9.827,32	9.827,32	10.118,48	49,27%
	0,00	0,00	0,00	0,00	0,00	0,00	0,00	10.118,48	49,27%
Económico 13202 :	34.061,72	34.061,72	16.922,43	16.922,43	16.922,43	16.922,43	16.922,43	17.139,29	49,68%
	0,00	0,00	0,00	0,00	0,00	0,00	0,00	17.139,29	49,68%
Total Concepto 132 :	54.007,52	54.007,52	26.749,75	26.749,75	26.749,75	26.749,75	26.749,75	27.257,77	49,53%
	0,00	0,00	0,00	0,00	0,00	0,00	0,00	27.257,77	49,53%
Total Artículo 13 :	452.866,02	452.866,02	229.403,72	229.403,72	229.403,72	229.403,72	229.403,72	223.462,30	50,66%
	0,00	0,00	0,00	0,00	0,00	0,00	0,00	223.462,30	50,66%
Económico 14001 :	20.000,00	20.000,00	0,00	0,00	0,00	0,00	0,00	20.000,00	0,00%
	0,00	0,00	0,00	0,00	0,00	0,00	0,00	20.000,00	0,00%
Total Concepto 140 :	20.000,00	20.000,00	0,00	0,00	0,00	0,00	0,00	20.000,00	0,00%
	0,00	0,00	0,00	0,00	0,00	0,00	0,00	20.000,00	0,00%
Total Artículo 14 :	20.000,00	20.000,00	0,00	0,00	0,00	0,00	0,00	20.000,00	0,00%
	0,00	0,00	0,00	0,00	0,00	0,00	0,00	20.000,00	0,00%
Económico 16001 :	110.042,17	110.042,17	48.181,81	48.181,81	48.181,81	48.181,81	42.593,58	61.860,36	43,78%
	0,00	0,00	0,00	0,00	0,00	5.588,23	0,00	61.860,36	43,78%
Económico 16003 :	0,00	0,00	1.791,13	1.791,13	1.791,13	1.791,13	1.791,13	-1.791,13	0,00%
	0,00	0,00	0,00	0,00	0,00	0,00	0,00	-1.791,13	0,00%
Económico 16007 :	15.780,87	15.780,87	7.668,06	7.668,06	7.668,06	7.668,06	6.390,05	8.112,81	48,59%
	0,00	0,00	0,00	0,00	0,00	1.278,01	0,00	8.112,81	48,59%
Económico 16009 :	3.200,00	3.200,00	4.427,88	4.427,88	4.427,88	4.427,88	4.427,88	-1.227,88	138,37%
	0,00	0,00	0,00	0,00	0,00	0,00	0,00	-1.227,88	138,37%

O.A.A. EUSKALTEGI MUNICIPAL - 2021

Estado de Situación del Presupuesto de Gastos Por Económicos al 30/06/2021

Económico	Cto. Inicial	Cto. Definitivo	A	D	O	P	Pagos	Saldo	% Ejec. A
	Modificaciones	Cto. No Disp.	A Pendiente	D Pendiente	O Pendiente	P Pendiente	Reintegros	Reman.	% Ejec. O
Económico 16011 :	9.974,51	9.974,51	4.942,77	4.942,77	4.942,77	4.942,77	3.530,55	5.031,74	49,55%
	0,00	0,00	0,00	0,00	0,00	1.412,22	0,00	5.031,74	49,55%
Económico 16013 :	1.462,46	1.462,46	724,71	724,71	724,71	724,71	517,65	737,75	49,55%
	0,00	0,00	0,00	0,00	0,00	207,06	0,00	737,75	49,55%
Total Concepto 160 :	140.460,01	140.460,01	67.736,36	67.736,36	67.736,36	67.736,36	59.250,84	72.723,65	48,22%
	0,00	0,00	0,00	0,00	0,00	8.485,52	0,00	72.723,65	48,22%
Económico 16301 :	3.000,00	3.000,00	476,00	476,00	476,00	476,00	476,00	2.524,00	15,87%
	0,00	0,00	0,00	0,00	0,00	0,00	0,00	2.524,00	15,87%
Total Concepto 163 :	3.000,00	3.000,00	476,00	476,00	476,00	476,00	476,00	2.524,00	15,87%
	0,00	0,00	0,00	0,00	0,00	0,00	0,00	2.524,00	15,87%
Total Artículo 16 :	143.460,01	143.460,01	68.212,36	68.212,36	68.212,36	68.212,36	59.726,84	75.247,65	47,55%
	0,00	0,00	0,00	0,00	0,00	8.485,52	0,00	75.247,65	47,55%
Total Capítulo 1 :	616.326,03	616.326,03	297.616,08	297.616,08	297.616,08	297.616,08	289.130,56	318.709,95	48,29%
	0,00	0,00	0,00	0,00	0,00	8.485,52	0,00	318.709,95	48,29%
Económico 21101 :	10.000,00	10.000,00	60,98	60,98	60,98	60,98	60,98	9.939,02	0,61%
	0,00	0,00	0,00	0,00	0,00	0,00	0,00	9.939,02	0,61%
Total Concepto 211 :	10.000,00	10.000,00	60,98	60,98	60,98	60,98	60,98	9.939,02	0,61%
	0,00	0,00	0,00	0,00	0,00	0,00	0,00	9.939,02	0,61%
Económico 21401 :	2.200,00	2.200,00	1.141,07	1.141,07	1.141,07	1.141,07	1.141,07	1.058,93	51,87%
	0,00	0,00	0,00	0,00	0,00	0,00	0,00	1.058,93	51,87%
Total Concepto 214 :	2.200,00	2.200,00	1.141,07	1.141,07	1.141,07	1.141,07	1.141,07	1.058,93	51,87%
	0,00	0,00	0,00	0,00	0,00	0,00	0,00	1.058,93	51,87%
Total Artículo 21 :	12.200,00	12.200,00	1.202,05	1.202,05	1.202,05	1.202,05	1.202,05	10.997,95	9,85%
	0,00	0,00	0,00	0,00	0,00	0,00	0,00	10.997,95	9,85%
Económico 22001 :	1.800,00	1.800,00	367,28	367,28	367,28	367,28	367,28	1.432,72	20,40%
	0,00	0,00	0,00	0,00	0,00	0,00	0,00	1.432,72	20,40%
Económico 22002 :	1.800,00	1.800,00	1.156,90	1.156,90	1.156,90	1.156,90	1.156,90	643,10	64,27%
	0,00	0,00	0,00	0,00	0,00	0,00	0,00	643,10	64,27%
Económico 22004 :	3.500,00	3.500,00	1.236,15	1.236,15	1.236,15	1.236,15	1.236,15	2.263,85	35,32%
	0,00	0,00	0,00	0,00	0,00	0,00	0,00	2.263,85	35,32%
Total Concepto 220 :	7.100,00	7.100,00	2.760,33	2.760,33	2.760,33	2.760,33	2.760,33	4.339,67	38,88%
	0,00	0,00	0,00	0,00	0,00	0,00	0,00	4.339,67	38,88%
Económico 22101 :	8.000,00	8.000,00	6.421,73	6.421,73	2.947,67	2.947,67	2.947,67	1.578,27	80,27%
	0,00	0,00	0,00	3.474,06	0,00	0,00	0,00	5.052,33	36,85%

O.A.A. EUSKALTEGI MUNICIPAL - 2021

Estado de Situación del Presupuesto de Gastos Por Económicos al 30/06/2021

Económico	Cto. Inicial	Cto. Definitivo	A	D	O	P	Pagos	Saldo	% Ejec. A
	Modificaciones	Cto. No Disp.	A Pendiente	D Pendiente	O Pendiente	P Pendiente	Reintegros	Reman.	% Ejec. O
Económico 22102 :	50,00	50,00	0,00	0,00	0,00	0,00	0,00	50,00	0,00%
	0,00	0,00	0,00	0,00	0,00	0,00	0,00	50,00	0,00%
Económico 22109 :	850,00	850,00	366,00	366,00	366,00	366,00	366,00	484,00	43,06%
	0,00	0,00	0,00	0,00	0,00	0,00	0,00	484,00	43,06%
Económico 22110 :	3.000,00	3.000,00	0,00	0,00	0,00	0,00	0,00	3.000,00	0,00%
	0,00	0,00	0,00	0,00	0,00	0,00	0,00	3.000,00	0,00%
Total Concepto 221 :	11.900,00	11.900,00	6.787,73	6.787,73	3.313,67	3.313,67	3.313,67	5.112,27	57,04%
	0,00	0,00	0,00	3.474,06	0,00	0,00	0,00	8.586,33	27,85%
Económico 22201 :	200,00	200,00	0,00	0,00	0,00	0,00	0,00	200,00	0,00%
	0,00	0,00	0,00	0,00	0,00	0,00	0,00	200,00	0,00%
Total Concepto 222 :	200,00	200,00	0,00	0,00	0,00	0,00	0,00	200,00	0,00%
	0,00	0,00	0,00	0,00	0,00	0,00	0,00	200,00	0,00%
Económico 22301 :	200,00	200,00	0,00	0,00	0,00	0,00	0,00	200,00	0,00%
	0,00	0,00	0,00	0,00	0,00	0,00	0,00	200,00	0,00%
Total Concepto 223 :	200,00	200,00	0,00	0,00	0,00	0,00	0,00	200,00	0,00%
	0,00	0,00	0,00	0,00	0,00	0,00	0,00	200,00	0,00%
Económico 22403 :	475,00	475,00	503,55	503,55	503,55	503,55	503,55	-28,55	106,01%
	0,00	0,00	0,00	0,00	0,00	0,00	0,00	-28,55	106,01%
Total Concepto 224 :	475,00	475,00	503,55	503,55	503,55	503,55	503,55	-28,55	106,01%
	0,00	0,00	0,00	0,00	0,00	0,00	0,00	-28,55	106,01%
Económico 22603 :	3.500,00	3.500,00	287,98	287,98	287,98	287,98	287,98	3.212,02	8,23%
	0,00	0,00	0,00	0,00	0,00	0,00	0,00	3.212,02	8,23%
Económico 22604 :	0,00	6.624,75	6.624,75	6.624,75	6.624,75	6.624,75	6.624,75	0,00	100,00%
	6.624,75	0,00	0,00	0,00	0,00	0,00	0,00	0,00	100,00%
Económico 22607 :	2.800,00	2.800,00	0,00	0,00	0,00	0,00	0,00	2.800,00	0,00%
	0,00	0,00	0,00	0,00	0,00	0,00	0,00	2.800,00	0,00%
Económico 22699 :	2.200,00	2.200,00	899,70	899,70	899,70	899,70	899,70	1.300,30	40,90%
	0,00	0,00	0,00	0,00	0,00	0,00	0,00	1.300,30	40,90%
Total Concepto 226 :	8.500,00	15.124,75	7.812,43	7.812,43	7.812,43	7.812,43	7.812,43	7.312,32	51,65%
	6.624,75	0,00	0,00	0,00	0,00	0,00	0,00	7.312,32	51,65%
Económico 22701 :	28.244,22	4.299,29	4.299,29	4.299,29	4.299,29	4.299,29	4.299,29	0,00	100,00%
	-23.944,93	0,00	0,00	0,00	0,00	0,00	0,00	0,00	100,00%
Económico 22707 :	3.800,00	3.800,00	2.116,54	2.116,54	2.116,54	2.116,54	2.116,54	1.683,46	55,70%
	0,00	0,00	0,00	0,00	0,00	0,00	0,00	1.683,46	55,70%

O.A.A. EUSKALTEGI MUNICIPAL - 2021

Estado de Situación del Presupuesto de Gastos Por Económicos al 30/06/2021

Económico	Cto. Inicial	Cto. Definitivo	A	D	O	P	Pagos	Saldo	% Ejec. A
	Modificaciones	Cto. No Disp.	A Pendiente	D Pendiente	O Pendiente	P Pendiente	Reintegros	Reman.	% Ejec. O
Total Concepto 227 :	32.044,22	8.099,29	6.415,83	6.415,83	6.415,83	6.415,83	6.415,83	1.683,46	79,21%
	-23.944,93	0,00	0,00	0,00	0,00	0,00	0,00	1.683,46	79,21%
Total Artículo 22 :	60.419,22	43.099,04	24.279,87	24.279,87	20.805,81	20.805,81	20.805,81	18.819,17	56,34%
	-17.320,18	0,00	0,00	3.474,06	0,00	0,00	0,00	22.293,23	48,27%
Económico 23001 :	250,00	250,00	0,00	0,00	0,00	0,00	0,00	250,00	0,00%
	0,00	0,00	0,00	0,00	0,00	0,00	0,00	250,00	0,00%
Total Concepto 230 :	250,00	250,00	0,00	0,00	0,00	0,00	0,00	250,00	0,00%
	0,00	0,00	0,00	0,00	0,00	0,00	0,00	250,00	0,00%
Total Artículo 23 :	250,00	250,00	0,00	0,00	0,00	0,00	0,00	250,00	0,00%
	0,00	0,00	0,00	0,00	0,00	0,00	0,00	250,00	0,00%
Total Capítulo 2 :	72.869,22	55.549,04	25.481,92	25.481,92	22.007,86	22.007,86	22.007,86	30.067,12	45,87%
	-17.320,18	0,00	0,00	3.474,06	0,00	0,00	0,00	33.541,18	39,62%
Económico 48105 :	4.200,00	4.200,00	0,00	0,00	0,00	0,00	0,00	4.200,00	0,00%
	0,00	0,00	0,00	0,00	0,00	0,00	0,00	4.200,00	0,00%
Total Concepto 481 :	4.200,00	4.200,00	0,00	0,00	0,00	0,00	0,00	4.200,00	0,00%
	0,00	0,00	0,00	0,00	0,00	0,00	0,00	4.200,00	0,00%
Total Artículo 48 :	4.200,00	4.200,00	0,00	0,00	0,00	0,00	0,00	4.200,00	0,00%
	0,00	0,00	0,00	0,00	0,00	0,00	0,00	4.200,00	0,00%
Total Capítulo 4 :	4.200,00	4.200,00	0,00	0,00	0,00	0,00	0,00	4.200,00	0,00%
	0,00	0,00	0,00	0,00	0,00	0,00	0,00	4.200,00	0,00%
Económico 83301 :	6.378,60	6.378,60	0,00	0,00	0,00	0,00	0,00	6.378,60	0,00%
	0,00	0,00	0,00	0,00	0,00	0,00	0,00	6.378,60	0,00%
Total Concepto 833 :	6.378,60	6.378,60	0,00	0,00	0,00	0,00	0,00	6.378,60	0,00%
	0,00	0,00	0,00	0,00	0,00	0,00	0,00	6.378,60	0,00%
Total Artículo 83 :	6.378,60	6.378,60	0,00	0,00	0,00	0,00	0,00	6.378,60	0,00%
	0,00	0,00	0,00	0,00	0,00	0,00	0,00	6.378,60	0,00%
Total Capítulo 8 :	6.378,60	6.378,60	0,00	0,00	0,00	0,00	0,00	6.378,60	0,00%
	0,00	0,00	0,00	0,00	0,00	0,00	0,00	6.378,60	0,00%
Total General:	699.773,85	682.453,67	323.098,00	323.098,00	319.623,94	319.623,94	311.138,42	359.355,67	47,34%
	-17.320,18	0,00	0,00	3.474,06	0,00	8.485,52	0,00	362.829,73	46,83%



**UDAL
EUSKALTEGIA**

DURANGO
Udala • Ayuntamiento

Udal Euskaltegia

**AURREKONTU-GASTUAK
GASTOS PRESUPUESTARIOS
URTEKOAK
CORRIENTES**

Sailkapena Partidaka
Clasificación por Partidas

30/06/2021

O.A.A. EUSKALTEGI MUNICIPAL - 2021

Estado de Situación del Presupuesto de Gastos por Económico/Funcional al 30/06/2021

Partida	Cto. Inicial	Cto. Definitivo	A	D	O	P	Pagos	Saldo	% Ejec. A
	Modificaciones	Cto. No Disp.	A Pendiente	D Pendiente	O Pendiente	P Pendiente	Reintergros	Reman.	% Ejec. O
N 61 3351 13001	156.959,22	156.959,22	76.740,50	76.740,50	76.740,50	76.740,50	76.740,50	80.218,72	48,89%
RETRIBUCIONES BASICAS PERSONAL LABORA	0,00	0,00	0,00	0,00	0,00	0,00	0,00	80.218,72	48,89%
Económico 13001 :	156.959,22	156.959,22	76.740,50	76.740,50	76.740,50	76.740,50	76.740,50	80.218,72	48,89%
	0,00	0,00	0,00	0,00	0,00	0,00	0,00	80.218,72	48,89%
N 61 3351 13002	241.899,28	241.899,28	120.171,78	120.171,78	120.171,78	120.171,78	120.171,78	121.727,50	49,68%
RETRIBUCIONES COMPLEMENTARIAS PERSON	0,00	0,00	0,00	0,00	0,00	0,00	0,00	121.727,50	49,68%
Económico 13002 :	241.899,28	241.899,28	120.171,78	120.171,78	120.171,78	120.171,78	120.171,78	121.727,50	49,68%
	0,00	0,00	0,00	0,00	0,00	0,00	0,00	121.727,50	49,68%
Total Concepto 130 :	398.858,50	398.858,50	196.912,28	196.912,28	196.912,28	196.912,28	196.912,28	201.946,22	49,37%
	0,00	0,00	0,00	0,00	0,00	0,00	0,00	201.946,22	49,37%
N 61 3351 13101	0,00	0,00	1.608,67	1.608,67	1.608,67	1.608,67	1.608,67	-1.608,67	0,00%
RETRIBUCIONES BASICAS PERSONAL EVENTU	0,00	0,00	0,00	0,00	0,00	0,00	0,00	-1.608,67	0,00%
Económico 13101 :	0,00	0,00	1.608,67	1.608,67	1.608,67	1.608,67	1.608,67	-1.608,67	0,00%
	0,00	0,00	0,00	0,00	0,00	0,00	0,00	-1.608,67	0,00%
N 61 3351 13102	0,00	0,00	4.133,02	4.133,02	4.133,02	4.133,02	4.133,02	-4.133,02	0,00%
RETRIBUCIONES COMPLEM. PERSONAL EVEN	0,00	0,00	0,00	0,00	0,00	0,00	0,00	-4.133,02	0,00%
Económico 13102 :	0,00	0,00	4.133,02	4.133,02	4.133,02	4.133,02	4.133,02	-4.133,02	0,00%
	0,00	0,00	0,00	0,00	0,00	0,00	0,00	-4.133,02	0,00%
Total Concepto 131 :	0,00	0,00	5.741,69	5.741,69	5.741,69	5.741,69	5.741,69	-5.741,69	0,00%
	0,00	0,00	0,00	0,00	0,00	0,00	0,00	-5.741,69	0,00%
N 61 3351 13201	19.945,80	19.945,80	9.827,32	9.827,32	9.827,32	9.827,32	9.827,32	10.118,48	49,27%
RETRIBUCIONES BASICAS PERSONAL INDEFIN	0,00	0,00	0,00	0,00	0,00	0,00	0,00	10.118,48	49,27%
Económico 13201 :	19.945,80	19.945,80	9.827,32	9.827,32	9.827,32	9.827,32	9.827,32	10.118,48	49,27%
	0,00	0,00	0,00	0,00	0,00	0,00	0,00	10.118,48	49,27%
N 61 3351 13202	34.061,72	34.061,72	16.922,43	16.922,43	16.922,43	16.922,43	16.922,43	17.139,29	49,68%
RETRIBUCIONES COMPLEM. PERSONAL INDEFI	0,00	0,00	0,00	0,00	0,00	0,00	0,00	17.139,29	49,68%
Económico 13202 :	34.061,72	34.061,72	16.922,43	16.922,43	16.922,43	16.922,43	16.922,43	17.139,29	49,68%
	0,00	0,00	0,00	0,00	0,00	0,00	0,00	17.139,29	49,68%
Total Concepto 132 :	54.007,52	54.007,52	26.749,75	26.749,75	26.749,75	26.749,75	26.749,75	27.257,77	49,53%
	0,00	0,00	0,00	0,00	0,00	0,00	0,00	27.257,77	49,53%
Total Artículo 13 :	452.866,02	452.866,02	229.403,72	229.403,72	229.403,72	229.403,72	229.403,72	223.462,30	50,66%
	0,00	0,00	0,00	0,00	0,00	0,00	0,00	223.462,30	50,66%
N 61 3351 14001	20.000,00	20.000,00	0,00	0,00	0,00	0,00	0,00	20.000,00	0,00%
OTROS GASTOS DE PERSONAL	0,00	0,00	0,00	0,00	0,00	0,00	0,00	20.000,00	0,00%
Económico 14001 :	20.000,00	20.000,00	0,00	0,00	0,00	0,00	0,00	20.000,00	0,00%
	0,00	0,00	0,00	0,00	0,00	0,00	0,00	20.000,00	0,00%
Total Concepto 140 :	20.000,00	20.000,00	0,00	0,00	0,00	0,00	0,00	20.000,00	0,00%
	0,00	0,00	0,00	0,00	0,00	0,00	0,00	20.000,00	0,00%

Partida	Cto. Inicial	Cto. Definitivo	A	D	O	P	Pagos	Saldo	% Ejec. A
	Modificaciones	Cto. No Disp.	A Pendiente	D Pendiente	O Pendiente	P Pendiente	Reintergros	Reman.	% Ejec. O
Total Artículo 14 :	20.000,00	20.000,00	0,00	0,00	0,00	0,00	0,00	20.000,00	0,00%
	0,00	0,00	0,00	0,00	0,00	0,00	0,00	20.000,00	0,00%
N 61 3351 16001 SEGURIDAD SOCIAL LABORALES FIJOS	110.042,17	110.042,17	48.181,81	48.181,81	48.181,81	48.181,81	42.593,58	61.860,36	43,78%
	0,00	0,00	0,00	0,00	0,00	5.588,23	0,00	61.860,36	43,78%
Económico 16001 :	110.042,17	110.042,17	48.181,81	48.181,81	48.181,81	48.181,81	42.593,58	61.860,36	43,78%
	0,00	0,00	0,00	0,00	0,00	5.588,23	0,00	61.860,36	43,78%
N 61 3351 16003 SEGURIDAD SOCIAL EVENTUALES	0,00	0,00	1.791,13	1.791,13	1.791,13	1.791,13	1.791,13	-1.791,13	0,00%
	0,00	0,00	0,00	0,00	0,00	0,00	0,00	-1.791,13	0,00%
Económico 16003 :	0,00	0,00	1.791,13	1.791,13	1.791,13	1.791,13	1.791,13	-1.791,13	0,00%
	0,00	0,00	0,00	0,00	0,00	0,00	0,00	-1.791,13	0,00%
N 61 3351 16007 SEGURIDAD SOCIAL INDEFINIDOS NO FIJOS	15.780,87	15.780,87	7.668,06	7.668,06	7.668,06	7.668,06	6.390,05	8.112,81	48,59%
	0,00	0,00	0,00	0,00	0,00	1.278,01	0,00	8.112,81	48,59%
Económico 16007 :	15.780,87	15.780,87	7.668,06	7.668,06	7.668,06	7.668,06	6.390,05	8.112,81	48,59%
	0,00	0,00	0,00	0,00	0,00	1.278,01	0,00	8.112,81	48,59%
N 61 3351 16009 SEGUROS DE VIDA, ACCIDENTE E INVALIDEZ	3.200,00	3.200,00	4.427,88	4.427,88	4.427,88	4.427,88	4.427,88	-1.227,88	138,37%
	0,00	0,00	0,00	0,00	0,00	0,00	0,00	-1.227,88	138,37%
Económico 16009 :	3.200,00	3.200,00	4.427,88	4.427,88	4.427,88	4.427,88	4.427,88	-1.227,88	138,37%
	0,00	0,00	0,00	0,00	0,00	0,00	0,00	-1.227,88	138,37%
N 61 3351 16011 ELKARKIDETZA PERSONAL LABORAL FIJO	9.974,51	9.974,51	4.942,77	4.942,77	4.942,77	4.942,77	3.530,55	5.031,74	49,55%
	0,00	0,00	0,00	0,00	0,00	1.412,22	0,00	5.031,74	49,55%
Económico 16011 :	9.974,51	9.974,51	4.942,77	4.942,77	4.942,77	4.942,77	3.530,55	5.031,74	49,55%
	0,00	0,00	0,00	0,00	0,00	1.412,22	0,00	5.031,74	49,55%
N 61 3351 16013 ELKARKIDETZA PERSONAL INDEFINIDO NO FIJ	1.462,46	1.462,46	724,71	724,71	724,71	724,71	517,65	737,75	49,55%
	0,00	0,00	0,00	0,00	0,00	207,06	0,00	737,75	49,55%
Económico 16013 :	1.462,46	1.462,46	724,71	724,71	724,71	724,71	517,65	737,75	49,55%
	0,00	0,00	0,00	0,00	0,00	207,06	0,00	737,75	49,55%
Total Concepto 160 :	140.460,01	140.460,01	67.736,36	67.736,36	67.736,36	67.736,36	59.250,84	72.723,65	48,22%
	0,00	0,00	0,00	0,00	0,00	8.485,52	0,00	72.723,65	48,22%
N 61 3351 16301 FORMACION PERSONAL LABORAL	3.000,00	3.000,00	476,00	476,00	476,00	476,00	476,00	2.524,00	15,87%
	0,00	0,00	0,00	0,00	0,00	0,00	0,00	2.524,00	15,87%
Económico 16301 :	3.000,00	3.000,00	476,00	476,00	476,00	476,00	476,00	2.524,00	15,87%
	0,00	0,00	0,00	0,00	0,00	0,00	0,00	2.524,00	15,87%
Total Concepto 163 :	3.000,00	3.000,00	476,00	476,00	476,00	476,00	476,00	2.524,00	15,87%
	0,00	0,00	0,00	0,00	0,00	0,00	0,00	2.524,00	15,87%
Total Artículo 16 :	143.460,01	143.460,01	68.212,36	68.212,36	68.212,36	68.212,36	59.726,84	75.247,65	47,55%
	0,00	0,00	0,00	0,00	0,00	8.485,52	0,00	75.247,65	47,55%
Total Capitulo 1 :	616.326,03	616.326,03	297.616,08	297.616,08	297.616,08	297.616,08	289.130,56	318.709,95	48,29%
	0,00	0,00	0,00	0,00	0,00	8.485,52	0,00	318.709,95	48,29%
N 61 3351 21101 REPARACION, MANTENIMIENTO Y CONSERVA	10.000,00	10.000,00	60,98	60,98	60,98	60,98	60,98	9.939,02	0,61%
	0,00	0,00	0,00	0,00	0,00	0,00	0,00	9.939,02	0,61%
Económico 21101 :	10.000,00	10.000,00	60,98	60,98	60,98	60,98	60,98	9.939,02	0,61%
	0,00	0,00	0,00	0,00	0,00	0,00	0,00	9.939,02	0,61%

Partida	Cto. Inicial	Cto. Definitivo	A	D	O	P	Pagos	Saldo	% Ejec. A
	Modificaciones	Cto. No Disp.	A Pendiente	D Pendiente	O Pendiente	P Pendiente	Reintergros	Reman.	% Ejec. O
Total Concepto 211 :	10.000,00	10.000,00	60,98	60,98	60,98	60,98	60,98	9.939,02	0,61%
	0,00	0,00	0,00	0,00	0,00	0,00	0,00	9.939,02	0,61%
N 61 3351 21401 REPARACION, MANTENIMIENTO Y CONSERVA	2.200,00	2.200,00	1.141,07	1.141,07	1.141,07	1.141,07	1.141,07	1.058,93	51,87%
	0,00	0,00	0,00	0,00	0,00	0,00	0,00	1.058,93	51,87%
Económico 21401 :	2.200,00	2.200,00	1.141,07	1.141,07	1.141,07	1.141,07	1.141,07	1.058,93	51,87%
	0,00	0,00	0,00	0,00	0,00	0,00	0,00	1.058,93	51,87%
Total Concepto 214 :	2.200,00	2.200,00	1.141,07	1.141,07	1.141,07	1.141,07	1.141,07	1.058,93	51,87%
	0,00	0,00	0,00	0,00	0,00	0,00	0,00	1.058,93	51,87%
Total Artículo 21 :	12.200,00	12.200,00	1.202,05	1.202,05	1.202,05	1.202,05	1.202,05	10.997,95	9,85%
	0,00	0,00	0,00	0,00	0,00	0,00	0,00	10.997,95	9,85%
N 61 3351 22001 MATERIAL DE OFICINA NO INVENTARIABLE	1.800,00	1.800,00	367,28	367,28	367,28	367,28	367,28	1.432,72	20,40%
	0,00	0,00	0,00	0,00	0,00	0,00	0,00	1.432,72	20,40%
Económico 22001 :	1.800,00	1.800,00	367,28	367,28	367,28	367,28	367,28	1.432,72	20,40%
	0,00	0,00	0,00	0,00	0,00	0,00	0,00	1.432,72	20,40%
N 61 3351 22002 PRENSA, REVISTAS Y OTRAS PUBLICACIONES	1.800,00	1.800,00	1.156,90	1.156,90	1.156,90	1.156,90	1.156,90	643,10	64,27%
	0,00	0,00	0,00	0,00	0,00	0,00	0,00	643,10	64,27%
Económico 22002 :	1.800,00	1.800,00	1.156,90	1.156,90	1.156,90	1.156,90	1.156,90	643,10	64,27%
	0,00	0,00	0,00	0,00	0,00	0,00	0,00	643,10	64,27%
N 61 3351 22004 FOTOCOPIADORAS	3.500,00	3.500,00	1.236,15	1.236,15	1.236,15	1.236,15	1.236,15	2.263,85	35,32%
	0,00	0,00	0,00	0,00	0,00	0,00	0,00	2.263,85	35,32%
Económico 22004 :	3.500,00	3.500,00	1.236,15	1.236,15	1.236,15	1.236,15	1.236,15	2.263,85	35,32%
	0,00	0,00	0,00	0,00	0,00	0,00	0,00	2.263,85	35,32%
Total Concepto 220 :	7.100,00	7.100,00	2.760,33	2.760,33	2.760,33	2.760,33	2.760,33	4.339,67	38,88%
	0,00	0,00	0,00	0,00	0,00	0,00	0,00	4.339,67	38,88%
N 61 3351 22101 ENERGIA ELECTRICA	8.000,00	8.000,00	6.421,73	6.421,73	2.947,67	2.947,67	2.947,67	1.578,27	80,27%
	0,00	0,00	0,00	3.474,06	0,00	0,00	0,00	5.052,33	36,85%
Económico 22101 :	8.000,00	8.000,00	6.421,73	6.421,73	2.947,67	2.947,67	2.947,67	1.578,27	80,27%
	0,00	0,00	0,00	3.474,06	0,00	0,00	0,00	5.052,33	36,85%
N 61 3351 22102 SUMINISTRO DE AGUA	50,00	50,00	0,00	0,00	0,00	0,00	0,00	50,00	0,00%
	0,00	0,00	0,00	0,00	0,00	0,00	0,00	50,00	0,00%
Económico 22102 :	50,00	50,00	0,00	0,00	0,00	0,00	0,00	50,00	0,00%
	0,00	0,00	0,00	0,00	0,00	0,00	0,00	50,00	0,00%
N 61 3351 22109 PRODUCTOS DE LIMPIEZA Y ASEO	850,00	850,00	366,00	366,00	366,00	366,00	366,00	484,00	43,06%
	0,00	0,00	0,00	0,00	0,00	0,00	0,00	484,00	43,06%
Económico 22109 :	850,00	850,00	366,00	366,00	366,00	366,00	366,00	484,00	43,06%
	0,00	0,00	0,00	0,00	0,00	0,00	0,00	484,00	43,06%
N 61 3351 22110 MATERIAL TECNICO Y ESPECIAL	3.000,00	3.000,00	0,00	0,00	0,00	0,00	0,00	3.000,00	0,00%
	0,00	0,00	0,00	0,00	0,00	0,00	0,00	3.000,00	0,00%
Económico 22110 :	3.000,00	3.000,00	0,00	0,00	0,00	0,00	0,00	3.000,00	0,00%
	0,00	0,00	0,00	0,00	0,00	0,00	0,00	3.000,00	0,00%
Total Concepto 221 :	11.900,00	11.900,00	6.787,73	6.787,73	3.313,67	3.313,67	3.313,67	5.112,27	57,04%
	0,00	0,00	0,00	3.474,06	0,00	0,00	0,00	8.586,33	27,85%

Partida	Cto. Inicial	Cto. Definitivo	A	D	O	P	Pagos	Saldo	% Ejec. A
	Modificaciones	Cto. No Disp.	A Pendiente	D Pendiente	O Pendiente	P Pendiente	Reintergros	Reman.	% Ejec. O
N 61 3351 22201 TELEFONO	200,00	200,00	0,00	0,00	0,00	0,00	0,00	200,00	0,00%
	0,00	0,00	0,00	0,00	0,00	0,00	0,00	200,00	0,00%
Económico 22201 :	200,00	200,00	0,00	0,00	0,00	0,00	0,00	200,00	0,00%
	0,00	0,00	0,00	0,00	0,00	0,00	0,00	200,00	0,00%
Total Concepto 222 :	200,00	200,00	0,00	0,00	0,00	0,00	0,00	200,00	0,00%
	0,00	0,00	0,00	0,00	0,00	0,00	0,00	200,00	0,00%
N 61 3351 22301 TRANSPORTES	200,00	200,00	0,00	0,00	0,00	0,00	0,00	200,00	0,00%
	0,00	0,00	0,00	0,00	0,00	0,00	0,00	200,00	0,00%
Económico 22301 :	200,00	200,00	0,00	0,00	0,00	0,00	0,00	200,00	0,00%
	0,00	0,00	0,00	0,00	0,00	0,00	0,00	200,00	0,00%
Total Concepto 223 :	200,00	200,00	0,00	0,00	0,00	0,00	0,00	200,00	0,00%
	0,00	0,00	0,00	0,00	0,00	0,00	0,00	200,00	0,00%
N 61 3351 22403 SEGUROS RESPONSABILIDAD CIVIL	475,00	475,00	503,55	503,55	503,55	503,55	503,55	-28,55	106,01%
	0,00	0,00	0,00	0,00	0,00	0,00	0,00	-28,55	106,01%
Económico 22403 :	475,00	475,00	503,55	503,55	503,55	503,55	503,55	-28,55	106,01%
	0,00	0,00	0,00	0,00	0,00	0,00	0,00	-28,55	106,01%
Total Concepto 224 :	475,00	475,00	503,55	503,55	503,55	503,55	503,55	-28,55	106,01%
	0,00	0,00	0,00	0,00	0,00	0,00	0,00	-28,55	106,01%
N 61 3351 22603 PUBLICIDAD Y PROPAGANDA	3.500,00	3.500,00	287,98	287,98	287,98	287,98	287,98	3.212,02	8,23%
	0,00	0,00	0,00	0,00	0,00	0,00	0,00	3.212,02	8,23%
Económico 22603 :	3.500,00	3.500,00	287,98	287,98	287,98	287,98	287,98	3.212,02	8,23%
	0,00	0,00	0,00	0,00	0,00	0,00	0,00	3.212,02	8,23%
N 61 3351 22604 GASTOS JURIDICOS	0,00	6.624,75	6.624,75	6.624,75	6.624,75	6.624,75	6.624,75	0,00	100,00%
	6.624,75	0,00	0,00	0,00	0,00	0,00	0,00	0,00	100,00%
Económico 22604 :	0,00	6.624,75	6.624,75	6.624,75	6.624,75	6.624,75	6.624,75	0,00	100,00%
	6.624,75	0,00	0,00	0,00	0,00	0,00	0,00	0,00	100,00%
N 61 3351 22607 ACTIVIDADES CULTURALES VARIAS	2.800,00	2.800,00	0,00	0,00	0,00	0,00	0,00	2.800,00	0,00%
	0,00	0,00	0,00	0,00	0,00	0,00	0,00	2.800,00	0,00%
Económico 22607 :	2.800,00	2.800,00	0,00	0,00	0,00	0,00	0,00	2.800,00	0,00%
	0,00	0,00	0,00	0,00	0,00	0,00	0,00	2.800,00	0,00%
N 61 3351 22699 OTROS GASTOS DIVERSOS	2.200,00	2.200,00	899,70	899,70	899,70	899,70	899,70	1.300,30	40,90%
	0,00	0,00	0,00	0,00	0,00	0,00	0,00	1.300,30	40,90%
Económico 22699 :	2.200,00	2.200,00	899,70	899,70	899,70	899,70	899,70	1.300,30	40,90%
	0,00	0,00	0,00	0,00	0,00	0,00	0,00	1.300,30	40,90%
Total Concepto 226 :	8.500,00	15.124,75	7.812,43	7.812,43	7.812,43	7.812,43	7.812,43	7.312,32	51,65%
	6.624,75	0,00	0,00	0,00	0,00	0,00	0,00	7.312,32	51,65%
N 61 3351 22701 LIMPIEZA	28.244,22	4.299,29	4.299,29	4.299,29	4.299,29	4.299,29	4.299,29	0,00	100,00%
	-23.944,93	0,00	0,00	0,00	0,00	0,00	0,00	0,00	100,00%
Económico 22701 :	28.244,22	4.299,29	4.299,29	4.299,29	4.299,29	4.299,29	4.299,29	0,00	100,00%
	-23.944,93	0,00	0,00	0,00	0,00	0,00	0,00	0,00	100,00%
N 61 3351 22707 ESTUDIOS Y TRABAJOS TECNICOS	3.800,00	3.800,00	2.116,54	2.116,54	2.116,54	2.116,54	2.116,54	1.683,46	55,70%
	0,00	0,00	0,00	0,00	0,00	0,00	0,00	1.683,46	55,70%

Partida	Cto. Inicial	Cto. Definitivo	A	D	O	P	Pagos	Saldo	% Ejec. A
	Modificaciones	Cto. No Disp.	A Pendiente	D Pendiente	O Pendiente	P Pendiente	Reintergros	Reman.	% Ejec. O
Económico 22707 :	3.800,00	3.800,00	2.116,54	2.116,54	2.116,54	2.116,54	2.116,54	1.683,46	55,70%
	0,00	0,00	0,00	0,00	0,00	0,00	0,00	1.683,46	55,70%
Total Concepto 227 :	32.044,22	8.099,29	6.415,83	6.415,83	6.415,83	6.415,83	6.415,83	1.683,46	79,21%
	-23.944,93	0,00	0,00	0,00	0,00	0,00	0,00	1.683,46	79,21%
Total Artículo 22 :	60.419,22	43.099,04	24.279,87	24.279,87	20.805,81	20.805,81	20.805,81	18.819,17	56,34%
	-17.320,18	0,00	0,00	3.474,06	0,00	0,00	0,00	22.293,23	48,27%
N 61 3351 23001	250,00	250,00	0,00	0,00	0,00	0,00	0,00	250,00	0,00%
DIETAS, LOCOMOCION Y TRASLADO DEL PER	0,00	0,00	0,00	0,00	0,00	0,00	0,00	250,00	0,00%
Económico 23001 :	250,00	250,00	0,00	0,00	0,00	0,00	0,00	250,00	0,00%
	0,00	0,00	0,00	0,00	0,00	0,00	0,00	250,00	0,00%
Total Concepto 230 :	250,00	250,00	0,00	0,00	0,00	0,00	0,00	250,00	0,00%
	0,00	0,00	0,00	0,00	0,00	0,00	0,00	250,00	0,00%
Total Artículo 23 :	250,00	250,00	0,00	0,00	0,00	0,00	0,00	250,00	0,00%
	0,00	0,00	0,00	0,00	0,00	0,00	0,00	250,00	0,00%
Total Capitulo 2 :	72.869,22	55.549,04	25.481,92	25.481,92	22.007,86	22.007,86	22.007,86	30.067,12	45,87%
	-17.320,18	0,00	0,00	3.474,06	0,00	0,00	0,00	33.541,18	39,62%
N 61 3351 48105	4.200,00	4.200,00	0,00	0,00	0,00	0,00	0,00	4.200,00	0,00%
BECAS	0,00	0,00	0,00	0,00	0,00	0,00	0,00	4.200,00	0,00%
Económico 48105 :	4.200,00	4.200,00	0,00	0,00	0,00	0,00	0,00	4.200,00	0,00%
	0,00	0,00	0,00	0,00	0,00	0,00	0,00	4.200,00	0,00%
Total Concepto 481 :	4.200,00	4.200,00	0,00	0,00	0,00	0,00	0,00	4.200,00	0,00%
	0,00	0,00	0,00	0,00	0,00	0,00	0,00	4.200,00	0,00%
Total Artículo 48 :	4.200,00	4.200,00	0,00	0,00	0,00	0,00	0,00	4.200,00	0,00%
	0,00	0,00	0,00	0,00	0,00	0,00	0,00	4.200,00	0,00%
Total Capitulo 4 :	4.200,00	4.200,00	0,00	0,00	0,00	0,00	0,00	4.200,00	0,00%
	0,00	0,00	0,00	0,00	0,00	0,00	0,00	4.200,00	0,00%
N 61 3351 83301	6.378,60	6.378,60	0,00	0,00	0,00	0,00	0,00	6.378,60	0,00%
CONCESION DE ANTICIPOS AL PERSONAL	0,00	0,00	0,00	0,00	0,00	0,00	0,00	6.378,60	0,00%
Económico 83301 :	6.378,60	6.378,60	0,00	0,00	0,00	0,00	0,00	6.378,60	0,00%
	0,00	0,00	0,00	0,00	0,00	0,00	0,00	6.378,60	0,00%
Total Concepto 833 :	6.378,60	6.378,60	0,00	0,00	0,00	0,00	0,00	6.378,60	0,00%
	0,00	0,00	0,00	0,00	0,00	0,00	0,00	6.378,60	0,00%
Total Artículo 83 :	6.378,60	6.378,60	0,00	0,00	0,00	0,00	0,00	6.378,60	0,00%
	0,00	0,00	0,00	0,00	0,00	0,00	0,00	6.378,60	0,00%
Total Capitulo 8 :	6.378,60	6.378,60	0,00	0,00	0,00	0,00	0,00	6.378,60	0,00%
	0,00	0,00	0,00	0,00	0,00	0,00	0,00	6.378,60	0,00%
Total General:	699.773,85	682.453,67	323.098,00	323.098,00	319.623,94	319.623,94	311.138,42	359.355,67	47,34%
	-17.320,18	0,00	0,00	3.474,06	0,00	8.485,52	0,00	362.829,73	46,83%



**UDAL
EUSKALTEGIA**

DURANGO
Udala • Ayuntamiento

Udal Euskaltegia

AURREKONTU-GASTUAK GASTOS PRESUPUESTARIOS URTEKOAK CORRIENTES

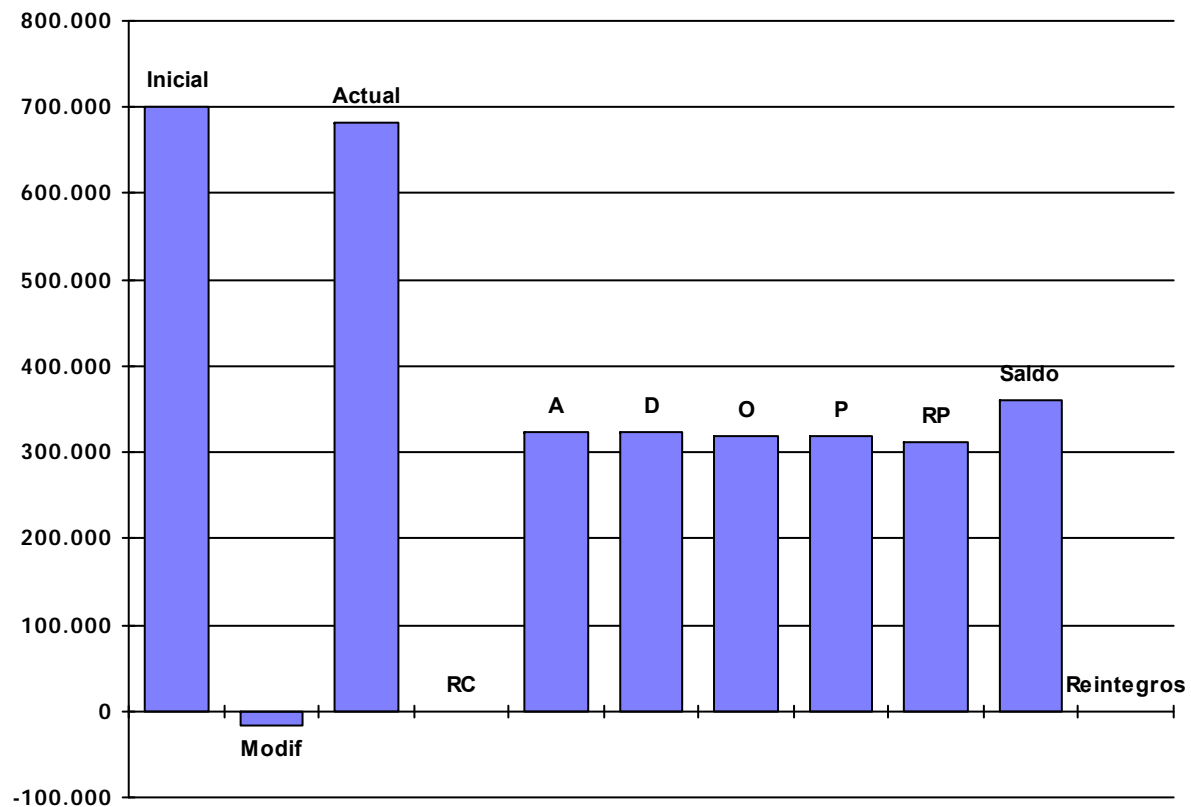
Aurrekontu-guzapenaren grafikoa
Gráfico de ejecución Presupuestaria

30/06/2021

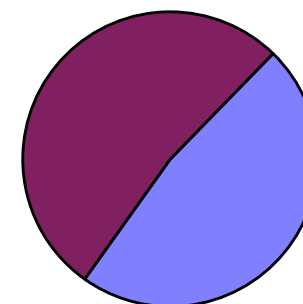
O.A.A. EUSKALTEGI MUNICIPAL - 2021

Estado de Situación del Presupuesto de Gastos

Ppto. Inicial	Ppto. Definitivo	A	D	O	P	RP	Credito Disponible	% Disponibilidad	Ind. Modificacio	Ind. Ejec. Pptario.	Ind. Pagos	
Modificac.	RC Pend.											Reintegros
699.773,85	682.453,67	323.098,00	323.098,00	319.623,94	319.623,94	311.138,42	359.355,67	52,66	-2,48%	46,83%	97,35%	
-17.320,18	0,00						0,00					



Credito
Disp.



Ppto.
Ejec.



**UDAL
EUSKALTEGIA**

DURANGO
Udala • Ayuntamiento

Udal Euskaltegia

**AURREKONTU-GASTUAK
GASTOS PRESUPUESTARIOS
URTEKOAK
CORRIENTES**

**Kreditu-aldaketak
Modificaciones de crédito**

30/06/2021

O.A.A. EUSKALTEGI MUNICIPAL - 2021

Modificaciones de crédito del Presupuesto de Gastos 2021

Inicial	Habilitaciones de crédito	Incorporaciones de crédito	Bajas por anulación	Transferencias de créditos	Créditos adicionales	Total Modificaciones	Definitivo
Programa: 3351							
2021.61.3351.13001. - RETRIBUCIONES BASICAS PERSONAL LABORAL							
156.959,22	0,00	0,00	0,00	0,00	0,00	0,00	156.959,22
2021.61.3351.13002. - RETRIBUCIONES COMPLEMENTARIAS PERSONAL LABORAL							
241.899,28	0,00	0,00	0,00	0,00	0,00	0,00	241.899,28
2021.61.3351.13101. - RETRIBUCIONES BASICAS PERSONAL EVENTUAL							
0,00	0,00	0,00	0,00	0,00	0,00	0,00	0,00
2021.61.3351.13102. - RETRIBUCIONES COMPLEM. PERSONAL EVENTUAL							
0,00	0,00	0,00	0,00	0,00	0,00	0,00	0,00
2021.61.3351.13201. - RETRIBUCIONES BASICAS PERSONAL INDEFINIDO NO FIJO							
19.945,80	0,00	0,00	0,00	0,00	0,00	0,00	19.945,80
2021.61.3351.13202. - RETRIBUCIONES COMPLEM. PERSONAL INDEFINIDO NO FIJO							
34.061,72	0,00	0,00	0,00	0,00	0,00	0,00	34.061,72
2021.61.3351.14001. - OTROS GASTOS DE PERSONAL							
20.000,00	0,00	0,00	0,00	0,00	0,00	0,00	20.000,00
2021.61.3351.16001. - SEGURIDAD SOCIAL LABORALES FIJOS							
110.042,17	0,00	0,00	0,00	0,00	0,00	0,00	110.042,17
2021.61.3351.16003. - SEGURIDAD SOCIAL EVENTUALES							
0,00	0,00	0,00	0,00	0,00	0,00	0,00	0,00
2021.61.3351.16007. - SEGURIDAD SOCIAL INDEFINIDOS NO FIJOS							
15.780,87	0,00	0,00	0,00	0,00	0,00	0,00	15.780,87
2021.61.3351.16009. - SEGUROS DE VIDA, ACCIDENTE E INVALIDEZ							
3.200,00	0,00	0,00	0,00	0,00	0,00	0,00	3.200,00
2021.61.3351.16011. - ELKARKIDETZA PERSONAL LABORAL FIJO							
9.974,51	0,00	0,00	0,00	0,00	0,00	0,00	9.974,51
2021.61.3351.16013. - ELKARKIDETZA PERSONAL INDEFINIDO NO FIJO							
1.462,46	0,00	0,00	0,00	0,00	0,00	0,00	1.462,46
2021.61.3351.16301. - FORMACION PERSONAL LABORAL							
3.000,00	0,00	0,00	0,00	0,00	0,00	0,00	3.000,00
1							
616.326,03	0,00	0,00	0,00	0,00	0,00	0,00	616.326,03
2021.61.3351.21101. - REPARACION, MANTENIMIENTO Y CONSERVACION DE EDIFIC							
10.000,00	0,00	0,00	0,00	0,00	0,00	0,00	10.000,00
2021.61.3351.21401. - REPARACION, MANTENIMIENTO Y CONSERVACION DE MOBIL.							
2.200,00	0,00	0,00	0,00	0,00	0,00	0,00	2.200,00
2021.61.3351.22001. - MATERIAL DE OFICINA NO INVENTARIABLE							
1.800,00	0,00	0,00	0,00	0,00	0,00	0,00	1.800,00
2021.61.3351.22002. - PRENSA, REVISTAS Y OTRAS PUBLICACIONES							
1.800,00	0,00	0,00	0,00	0,00	0,00	0,00	1.800,00
2021.61.3351.22004. - FOTOCOPIADORAS							
3.500,00	0,00	0,00	0,00	0,00	0,00	0,00	3.500,00

Inicial	Habilitaciones de crédito	Incorporaciones de crédito	Bajas por anulación	Transferencias de créditos	Créditos adicionales	Total Modificaciones	Definitivo
2021.61.3351.22101. - ENERGIA ELECTRICA							
8.000,00	0,00	0,00	0,00	0,00	0,00	0,00	8.000,00
				0,00			
2021.61.3351.22102. - SUMINISTRO DE AGUA							
50,00	0,00	0,00	0,00	0,00	0,00	0,00	50,00
				0,00			
2021.61.3351.22109. - PRODUCTOS DE LIMPIEZA Y ASEO							
850,00	0,00	0,00	0,00	0,00	0,00	0,00	850,00
				0,00			
2021.61.3351.22110. - MATERIAL TECNICO Y ESPECIAL							
3.000,00	0,00	0,00	0,00	0,00	0,00	0,00	3.000,00
				0,00			
2021.61.3351.22201. - TELEFONO							
200,00	0,00	0,00	0,00	0,00	0,00	0,00	200,00
				0,00			
2021.61.3351.22301. - TRANSPORTES							
200,00	0,00	0,00	0,00	0,00	0,00	0,00	200,00
				0,00			
2021.61.3351.22403. - SEGUROS RESPONSABILIDAD CIVIL							
475,00	0,00	0,00	0,00	0,00	0,00	0,00	475,00
				0,00			
2021.61.3351.22603. - PUBLICIDAD Y PROPAGANDA							
3.500,00	0,00	0,00	0,00	0,00	0,00	0,00	3.500,00
				0,00			
2021.61.3351.22604. - GASTOS JURIDICOS							
0,00	0,00	0,00	0,00	0,00	0,00	6.624,75	6.624,75
				0,00			6.624,75
2021.61.3351.22607. - ACTIVIDADES CULTURALES VARIAS							
2.800,00	0,00	0,00	0,00	0,00	0,00	0,00	2.800,00
				0,00			0,00
2021.61.3351.22699. - OTROS GASTOS DIVERSOS							
2.200,00	0,00	0,00	0,00	0,00	0,00	0,00	2.200,00
				0,00			0,00
2021.61.3351.22701. - LIMPIEZA							
28.244,22	0,00	0,00	23.944,93	0,00	0,00	-23.944,93	4.299,29
				0,00			0,00
2021.61.3351.22707. - ESTUDIOS Y TRABAJOS TECNICOS							
3.800,00	0,00	0,00	0,00	0,00	0,00	0,00	3.800,00
				0,00			0,00
2021.61.3351.23001. - DIETAS, LOCOMOCION Y TRASLADO DEL PERSONAL							
250,00	0,00	0,00	0,00	0,00	0,00	0,00	250,00
				0,00			0,00
2							
72.869,22	0,00	0,00	23.944,93	0,00	6.624,75	-17.320,18	55.549,04
				0,00			
2021.61.3351.48105. - BECAS							
4.200,00	0,00	0,00	0,00	0,00	0,00	0,00	4.200,00
				0,00			0,00
4							
4.200,00	0,00	0,00	0,00	0,00	0,00	0,00	4.200,00
				0,00			0,00
2021.61.3351.83301. - CONCESION DE ANTICIPOS AL PERSONAL							
6.378,60	0,00	0,00	0,00	0,00	0,00	0,00	6.378,60
				0,00			0,00
8							
6.378,60	0,00	0,00	0,00	0,00	0,00	0,00	6.378,60
				0,00			0,00
Total Programa: 3351							
699.773,85	0,00	0,00	23.944,93	0,00	6.624,75	-17.320,18	682.453,67
				0,00			0,00

Inicial	Habilitaciones de crédito	Incorporaciones de crédito	Bajas por anulación	Transferencias de créditos	Créditos adicionales	Total Modificaciones	Definitivo
---------	---------------------------	----------------------------	---------------------	----------------------------	----------------------	----------------------	------------

Total General

Inicial	Habilitaciones de crédito	Incorporaciones de crédito	Bajas por anulación	Transferencias de créditos	Créditos adicionales	Total Modificaciones	Definitivo
699.773,85	0,00	0,00	23.944,93	0,00 0,00	6.624,75	-17.320,18	682.453,67



**UDAL
EUSKALTEGIA**

DURANGO
Udala • Ayuntamiento

Udal Euskaltegia

**AURREKONTU-GASTUAK
GASTOS PRESUPUESTARIOS
URTEKOAK
CORRIENTES**

**Kreditu-aldaketen grafikoa
Gráfico de modificaciones de crédito**

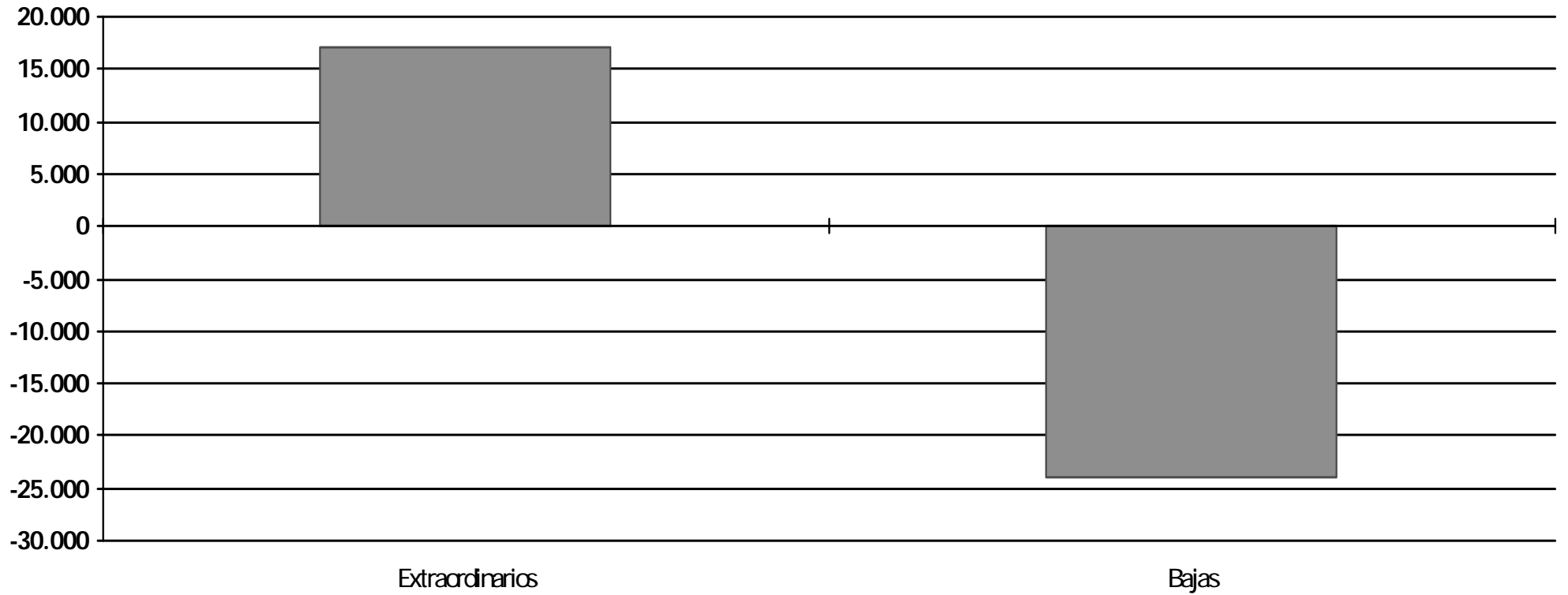
30/06/2021

O.A.A. EUSKALTEGI MUNICIPAL - 2021

MODIFICACIONES PRESUPUESTARIAS (GASTOS)

3 ; 01x05 4

Credito Inicial	Credito Modificaciones	Credito Total	Credito Extraordinario	Credito Suplemento	Ampliacion Credito	Tranf. Positivas	Transf. Negativas	Inc. Remanente	Credito Gene.	Bajas
699.773,85	-6.756,88	693.016,97	17.188,05	0,00	0,00	0,00	0,00	0,00	0,00	23.944,93





**UDAL
EUSKALTEGIA**

DURANGO
Udala • Ayuntamiento

Udal Euskaltegia

**AURREKONTU-GASTUAK
GASTOS PRESUPUESTARIOS
ITXITAKOAK
CERRADOS**

Urtea/Partida

Año/Partida

30/06/2021

O.A.A. EUSKALTEGI MUNICIPAL - 2021

ESTADO DE LOS PRESUPUESTOS CERRADOS DE GASTOS A DIA 30/06/2021

PARTIDA	SALDO INICIAL A 1 DE ENERO	RECTIFICACIONES	TOTALES		
	Obligaciones	Obligaciones	Obligaciones	Pagos Ordenados	O's Pendientes
	Pagos	Pagos	Pagos	Pagos Realizados	P's Pendientes
2020					
61 3351 16001 SEGURIDAD SOCIAL LABORALES FIJOS	0.00 8.946.07	0.00 0.00	0.00 8.946.07	0.00 8.946.07	0.00 0.00
61 3351 16007 SEGURIDAD SOCIAL INDEFINIDOS NO FIJOS	0.00 1.278.01	0.00 0.00	0.00 1.278.01	0.00 1.278.01	0.00 0.00
61 3351 16011 ELKARKIDETZA PERSONAL LABORAL FIJO	0.00 1.412.22	0.00 0.00	0.00 1.412.22	0.00 1.412.22	0.00 0.00
61 3351 16013 ELKARKIDETZA PERSONAL INDEFINIDO NO	0.00 207.06	0.00 0.00	0.00 207.06	0.00 207.06	0.00 0.00
Total Ppto: 2020	0.00 11.843.36	0.00 0.00	0.00 11.843.36	0.00 11.843.36	0.00 0.00
Total General:	0.00 11.843.36	0.00 0.00	0.00 11.843.36	0.00 11.843.36	0.00 0.00



**UDAL
EUSKALTEGIA**

DURANGO
Udala • Ayuntamiento

Udal Euskaltegia

**DIRUZAINITZA
TESORERÍA**

30/06/2021



**UDAL
EUSKALTEGIA**

DURANGO
Udala • Ayuntamiento

Udal Euskaltegia

**DIRUZAINNTZA
TESORERÍA**

**Kontaketa-akta
Acta de Arqueo**

30/06/2021

ACTA DE ARQUEO METALICO			
COBROS		PAGOS	
Presupuesto Corriente	390.869,67	Presupuesto Corriente	311.138,42
Presupuesto Cerrado	63.343,93	Presupuesto Cerrado	11.843,36
Reintegros de Pago	0,00	Devolución de ingresos	0,00
Suma	454.213,60	Suma	322.981,78
Ingresos Pendientes de aplicación	0,00	Pagados Pendientes de aplicación	0,00
Movimientos internos de tesorería	51.022,90	Movimientos internos de tesorería	51.022,90
Otras operaciones no presupuestarias	228.542,03	Otras operaciones no presupuestarias	227.409,11
Ajuste por diferencias positivas de redondeo	0,00	Ajuste por diferencias negativas de redondeo	0,00
Total Ingresos	733.778,53	Total Pagados	601.413,79
Existencias Iniciales	281.449,87	Existencias Finales	413.814,61
TOTAL	1.015.228,40	TOTAL	1.015.228,40

ESTADO DE LAS EXISTENCIAS DE TESORERIA

CUENTA	Existencias Iniciales	Total Ingresos	Total Gastos	Existencias Finales
Caja	380,73	324,26	324,26	380,73
Bancos y cuentas operativas	281.069,14	454.213,60	340.654,49	394.628,25
Bancos y cuentas restringidas recaudación	0,00	0,00	0,00	0,00
Otras cuentas	0,00	279.156,67	260.351,04	18.805,63
TOTAL	281.449,87	733.694,53	601.329,79	413.814,61

En El Municipio, a Jueves 8 de Julio de 2021

El Presidente/a,

El Interventor/a,

El Tesorero/a,



**UDAL
EUSKALTEGIA**

DURANGO
Udala • Ayuntamiento

Udal Euskaltegia

**DIRUZAINITZA
TESORERÍA**

**Izakinen egoera
Situación de existencias**

30/06/2021

ESTADO DE TESORERIA
ESTADO DE SITUACION DE EXISTENCIAS EN TESORERIA

CTA. PGCP.	DESCRIPCION	IMPORTES			
		E. INICIALES	COBROS	PAGOS	E. FINALES
57001	Caja ES3020950036603239029210	380,73	324,26	324,26	380,73
57101	BBK CUENTA ORDINARIA ES1120950036613239029212	281.069,14	454.213,60	340.654,49	394.628,25
	TOTAL GRUPO	281.449,87	454.537,86	340.978,75	395.008,98
5576	CUENTA CONTROL NÓMINAS	0,00	228.458,03	229.403,72	-945,69
5579	PAGOS AGRUPADOS	0,00	50.698,64	30.947,32	19.751,32
	TOTAL GRUPO	0,00	279.156,67	260.351,04	18.805,63
	TOTAL GENERAL	281.449,87	733.694,53	601.329,79	413.814,61

Firman la presente relación en El Municipio, a Jueves 8 de Julio de 2021

El Tesorero/a,



**UDAL
EUSKALTEGIA**

DURANGO
Udala • Ayuntamiento

Udal Euskaltegia

DIRUZAINNTZA TESORERÍA

**Diruzaintza-eboluzioaren grafikoa (hileko)
Gráfico de evolución de la Tesorería (mensual)**

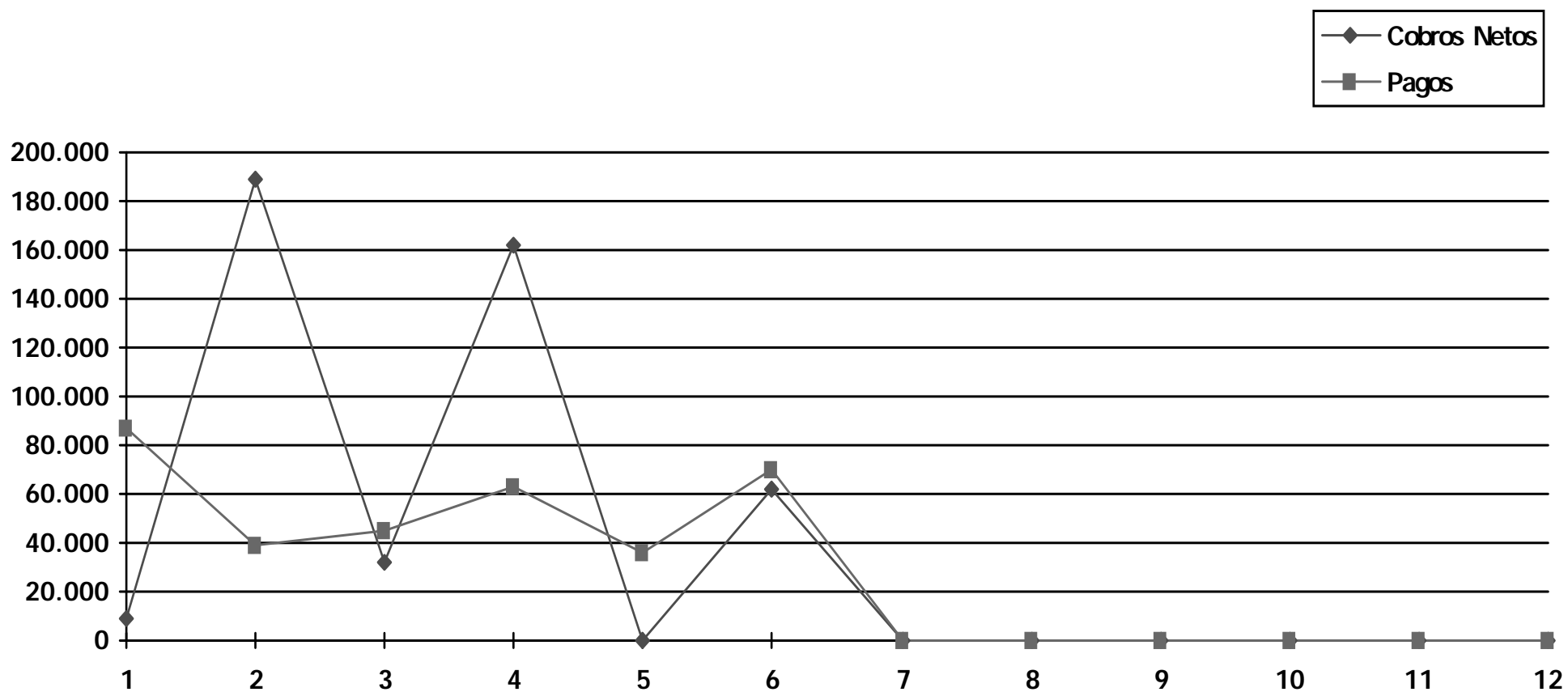
30/06/2021

O.A.A. EUSKALTEGI MUNICIPAL - 2021

EVOLUCIÓN DE TESORERÍA (MENSUAL)

3 ; 0x054

	Enero	Febrero	Marzo	Abril	Mayo	Junio	Julio	Agosto	Septiembre	Octubre	Noviembre	Diciembre
Cobros	8.721,46	189.315,50	32.286,42	162.353,94	50,40	61.810,14	0,00	0,00	0,00	0,00	0,00	0,00
Pagos	86.824,14	39.198,97	45.298,54	63.067,38	36.482,16	70.107,56	0,00	0,00	0,00	0,00	0,00	0,00
Flujo	-78.102,68	150.116,53	-13.012,12	99.286,56	-36.431,76	-8.297,42	0,00	0,00	0,00	0,00	0,00	0,00





**UDAL
EUSKALTEGIA**

DURANGO
Udala • Ayuntamiento

Udal Euskaltegia

DIRUZAINNTZA TESORERÍA

**Diruzaintza-eboluzioaren grafikoa (bateratua)
Gráfico de Evolución de la Tesorería (Acumulado)**

30/06/2021

O.A.A. EUSKALTEGI MUNICIPAL - 2021

EVOLUCIÓN DE TESORERÍA (ACUMULADO)

3 ; 0x054

	Enero	Febrero	Marzo	Abril	Mayo	Junio	Julio	Agosto	Septiembre	Octubre	Noviembre	Diciembre
Cobros	8.721,46	198.036,96	230.323,38	392.677,32	392.727,72	454.537,86	454.537,86	454.537,86	454.537,86	454.537,86	454.537,86	454.537,86
Pagos	86.824,14	126.023,11	171.321,65	234.389,03	270.871,19	340.978,75	340.978,75	340.978,75	340.978,75	340.978,75	340.978,75	340.978,75
Flujo	-78.102,68	72.013,85	59.001,73	158.288,29	121.856,53	113.559,11	113.559,11	113.559,11	113.559,11	113.559,11	113.559,11	113.559,11

