

JARDUERA / ACTIVIDAD

Jardueraren datu aipagarrienak / Datos más relevantes de la actividad

2017-18 ikasturtea / Curso 2017-18

TALDEAK		GENEROA		
MAILAK	TALDE KOPURUA	IKASLE KOPURUA	EMAKUMEAK	GIZONAK
A1	2	18	14	4
A2	2	20	10	10
B1	3	25	19	6
B2	4	34	27	7
C1	4	42	31	11
GUZTIRA	15	139	101 (%72,66)	38 (%27,34)

AUTOIKASKETA		GENEROA	
MAILAK	IKASLE KOPURUA	EMAKUMEAK	GIZONAK
A1 / A2	9	4	5
B1	4	2	2
B2	5	4	1
C1	3	2	1
GUZTIRA	21	12 (%57,14)	9 (%42,86)

TALDE BEREZIAK	GENEROA			
MAILAK	TALDE KOPURUA	IKASLE KOPURUA	EMAKUMEAK	GIZONAK
A1/A2	3 (Adinekoak:2 /Barandiaran: 1 1 Mintzamen taldea)	30	20	10
B2/C1		15	10	5
GUZTIRA	4	45	30 (%66,66)	15 (%33,33)

Ikasleen banaketa - Generoa / Distribución alumnado - Genero

- **Ikasle kopurua guztira / nº total de alumnos/as 205**
Emakumezkoak / mujeres143 (%69,76)
Gizonezkoak / hombres 62 (%30,24)

- **Urtarrilaren 8tik 12ra: 2017-18 ikasturteko bigarren matrikulaldia.**
- Del 8 al 12 enero: Segundo periodo de matriculación del curso 2017-18.

- **TREBATZE IKASTAROA UDAL LANGILEENTZAT / Curso de perfeccionamiento dirigido a emplead@s municipales**
 Hasiera-eguna: 2018ko urtarrilaren 15ean / Fecha de comienzo: 15 de enero
 Amaiera-eguna: 2018ko ekainaren 27an / Fecha de finalización: 27 de junio
 Parte-hartzaileak guztira: 35 / Número de participantes: 35

Aginte Taula Estrategikoko adierazleak / Indicadores más relevantes del CME

AGINTE TAULA

XEDEAREN BETETZE MAILA NEURTZEKO ADIERAZLEAK

Indicadores del cumplimiento de la MISIÓN

	Helburua Objetivo	2017	2016	2015	2014	2013	2012
Irakasleen profesionaltasunari buruz ikasleek daukaten asetasun maila. Grado de satisfacción del alumnado con respecto de la profesionalidad del profesorado	8,5-9,0	---	8,96	---	8,56	---	8,32
Ikasleak irakaskuntza pertsonalatuari buruz duen pertzepzioa Percepción del alumnado sobre la enseñanza personalizada	8,5-9,0	---	9,06	---	8,63	---	8,56
Ikaslearen asetasun maila klaseen planifikazioarekin eta garapenarekin Grado de satisfacción del alumnado con la planificación y desarrollo de la clase	8,0-8,5	---	8,64	---	8,21	---	8,01
Ikasleak, irakaskuntzarako erabiltzen diren metodologia eta teknologiari buruz, duen pertzepzioa. Percepción del alumnado sobre metodología y tecnología utilizada.	8,5-9,0	---	8,7	---	8,55	---	8,35
Irisgarritasun ziurtagiriaren aurrerapen maila. Grado de implantación de la certificación de accesibilidad	%100 Mantendu	100%	100%	100%	100%	70%	70%
Ekoscan Plus ziurtagiriaren aurrerapen maila Grado de avance en la certificación Ekoscan Plus	%100 Mantendu	100%	100%	100%	100%	100%	100%
Ordu lektibo kopurua Nº de horas lectivas	>=4.043	4.587	4.410	4.196	3.954	4.357	4.376
Tasaren bidez estaltzen den gastuaren zenbatekoa (gastu arruntaren arabera) Coeficiente de cobertura de las tasas (s/gasto corriente)	10%		7,86%	8,60%	8,62%	6,57%	11,03%
Prozesuen kudeaketaren ezarpen maila. Grado de implantación de los procesos	100%	99,9%	97%	97%	97%	84%	94%
Kudeaketaren aurrerapen maila MGA modeloaren arabera Grado de avance en la gestión en función del modelo MGA	Aurreratua1 Avanzado1	Garatuta 1 Desarrollado 1	Garatuta 1 Desarrollado 1	---	---	---	---

IKUSKERAREN BETETZE MAILA NEURTZEKO ADIERAZLEAK

Indicadores de consecución de la VISIÓN

	Helburua Objetivo	2017	2016	2015	2014	2013	2012
Ordu lektibo kopurua Nº de horas lectivas	>=4.043	4.587	4.410	4.196	3.954	4.357	4.376
Lantzen dugun arlo / proiektu kopurua. Número de proyectos / áreas en los que trabajamos.	5	4	4	4	4	4	4
Ikasleen pertzepzioa euskaltegiak antolatzen dituen ekintzen eraginari buruz (egokiak diren ala ez normalizaziorako eta hedapenerako) Percepción del alumnado sobre la influencia de las actividades organizadas en la normalización y uso del euskera (son adecuadas para la normalización y la difusión)	>90%	---	94,7%	---	100%	---	---
Ikasleen gogobetetze-maila orokorra Satisfacción global del alumnado	8,5-9,0	---	8,71	---	8,52	---	8,22
Pertsonen asetasun maila Grado de satisfacción de las personas	8,5-9,0	---	8,84	---	8,85	---	8,82
Irisgarritasun ziurtagiriaren aurrerapen maila. Grado de implantación de la certificación de accesibilidad	%100 Mantendu	100%	100%	100%	100%	70%	70%
Ekoscan ziurtagiriaren aurrerapen maila Grado de avance en la certificación Ekoscan	%100 Mantendu	100%	100%	100%	100%	100%	100%
Tasaren bidez estaltzen den gastuaren zenbatekoa (gastu arruntaren arabera) Coeficiente de cobertura de las tasas (s/gasto corriente)	10%		7,86%	8,60%	8,62%	6,57%	11,03%
Durangoko gizartearen euskaltegia ezagutzen dutenen ehunekoa Porcentaje de personas que conocen el Euskaltegi	75,00%	---	70%	---	63%	---	83,54%

BALOREEN BETETZE MAILA NEURTZEKO ADIERAZLEAK

	Helburua Objetivo	2017	2016	2015	2014	2013	2012
B Pertsonen asetasun maila balioen betetze mailari buruz Percepción de las personas sobre el cumplimiento de los valores (Barne analisia - Análisis interno)	8,5-9,0	---	8,82	---	---	---	---
B Erabiltzaileen asetasun maila balioen betetze mailari buruz Percepción de las personas usuarias sobre el cumplimiento de los valores (Kanpo analisia - Análisis externo)		---	---	---	---	---	---

EGOERA PRESUPUESTARIOA SITUACION PRESUPUESTARIA

- Hiruhilekoaren amaieran soilik / Solamente a la finalización de cada trimestre.

KONTSUMO ENERGETIKOAK CONSUMOS ENERGETICOS

- Ekitaldiaren amaieran soilik / Solamente a la finalización del ejercicio.

PERTSONALAREN KOSTUA COSTE DE PERSONAL

- Ekitaldiaren amaieran soilik / Solamente a la finalización del ejercicio.

FINANTZIAZIO EGITURA ESTRUCTURA DE FINANCIACIÓN

- Ekitaldiaren amaieran soilik / Solamente a la finalización del ejercicio.

Hurrengo hilabetean burutuko diren ekintza/ekitaldi aipagarrienak

Acciones/Eventos más relevantes para el próximo mes.

- “HOZKAILUA” antzerki emanaldia, San Agustin Kultur Gunean (Otsailaren 1ean)
Obra de teatro “HOZKAILUA”, en San Agustin Kultur Gunea (1 de febrero)
-

Gizarte Erantzukin Korporatiboa / Responsabilidad Social Corporativa

Tapoi, arrautza kutxak, mobilak eta pilen bilketa ikasturte osoan. Recogida de tapones, cajas de huevos, móviles y pilas durante todo el curso.
Instalazioak uztea: Gimnasia adinekoentzat, Bertsozale Elkarteari, Berritzeguneko batzarrak, Euskaltegietako zuzendari bilera. Cesión de instalaciones: Gimnasia tercera edad, Bertsozale Elkartea, reuniones Berritzegune, reuniones directores de euskaltegi.
Ekintza solidarioak: Errigora proiektuan parte hartu, Gabonetako azoka solidarioa, Egunkariak batu dirua biltzeko eta umeak apadrinatzeko. Acciones solidarias: Participar en el proyecto Errigora, Mercadillo solidario de Navidad, Recogida de periodicos para obtener dinero y poder así apadrinar niños.

OBRAK ETA KONTRATAZIOA

OBRAS Y CONTRATACION

Gaia / Asunto.	Egoera / Estado

SARIAK ETA ERREKONozIMENDUAK

PREMIOS Y RECONOCIMIENTOS

Lortutakoak

Obtenidos

Zilarrezko Q-a Q de plata
Ekoscan plus
Irisgarritasun unibertsala AENOR Accesibilidad Universal AENOR
Zerbitzuen Kartaren zertifikazioa Carta de servicios certificada
5s.

Prestatzen

Preparando



Beste gai batzuk
Otros datos de interés

Juntaren eskaerak
Peticiones de la junta

JARDUERA / ACTIVIDAD

Jardueraren datu aipagarrienak / Datos más relevantes de la actividad

2017-18 ikasturtea / Curso 2017-18

TALDEAK			GENEROA	
MAILAK	TALDE KOPURUA	IKASLE KOPURUA	EMAKUMEAK	GIZONAK
A1	2	18	14	4
A2	2	21	11	10
B1	3	22	18	4
B2	4	36	29	7
C1	4	47	35	12
GUZTIRA	15	144	107(%74,31)	37 (%25,69)

AUTOIKASKETA		GENEROA	
MAILAK	IKASLE KOPURUA	EMAKUMEAK	GIZONAK
A1 / A2	9	4	5
B1	3	2	1
B2	3	3	0
C1	3	2	1
GUZTIRA	18	11 (%61,11)	7 (%38,89)

TALDE BEREZIAK			GENEROA	
MAILAK	TALDE KOPURUA	IKASLE KOPURUA	EMAKUMEAK	GIZONAK
A1/A2	3 (Adinekoak:2 /Barandiaran: 1 1 Mintzamen taldea	30	20	10
B2/C1	Udal Langileak: 3	13	10	3
C1		33	24	9
GUZTIRA	7	76	54 (%71,05)	22(%28,95)

Ikasleen banaketa - Generoa / Distribución alumnado - Genero

- **Ikasle kopurua guztira / nº total de alumnos/as 238**
Emakumezkoak / mujeres172 (%72,27)
Gizonezkoak / hombres 66 (%27,73)
- Asetasun inkesta ikasleei / Encuesta de satisfacción al alumnado.
- Asetasun inkesta Udal Euskaltegiko langileei / Encuesta de satisfacción a los/as empleados/as del Euskaltegi Municipal.

Aginte Taula Estrategikoko adierazleak / Indicadores más relevantes del CME

AGINTE TAULA

XEDEAREN BETETZE MAILA NEURTZEKO ADIERAZLEAK Indicadores del cumplimiento de la MISIÓN

	Helburua Objetivo	2017	2016	2015	2014	2013	2012
Irakasleen profesionaltasunari buruz ikasleek daukaten asetasun maila. Grado de satisfacción del alumnado con respecto de la profesionalidad del profesorado	8,5-9,0	---	8,96	---	8,56	---	8,32
Ikasleak irakaskuntza pertsonalizatuari buruz duen pertzepzioa Percepción del alumnado sobre la enseñanza personalizada	8,5-9,0	---	9,06	---	8,63	---	8,56
Ikaslearen asetasun maila klaseen planifikazioarekin eta garapenarekin Grado de satisfacción del alumnado con la planificación y desarrollo de la clase	8,0-8,5	---	8,64	---	8,21	---	8,01
Ikasleak, irakaskuntzarako erabiltzen diren metodologia eta teknologiari buruz, duen pertzepzioa. Percepción del alumnado sobre metodología y tecnología utilizada.	8,5-9,0	---	8,7	---	8,55	---	8,35
Irisgarritasun ziurtagiriaren aurrerapen maila. Grado de implantación de la certificación de accesibilidad	%100 Mantendu	100%	100%	100%	100%	70%	70%
Ekoscan Plus ziurtagiriaren aurrerapen maila Grado de avance en la certificación Ekoscan Plus	%100 Mantendu	100%	100%	100%	100%	100%	100%
Ordu lektibo kopurua Nº de horas lectivas	>,=4.043	4.587	4.410	4.196	3.954	4.357	4.376
Tasaren bidez estaltzen den gastuaren zenbatekoa (gastu arruntaren arabera) Coeficiente de cobertura de las tasas (s/gasto corriente)	10%	7,65	7,86%	8,60%	8,62%	6,57%	11,03%
Prozesuen kudeaketaren ezarpen maila. Grado de implantación de los procesos	100%	99,9%	97%	97%	97%	84%	94%
Kudeaketaren aurrerapen maila MGA modeloaren arabera Grado de avance en la gestión en función del modelo MGA	Aurreratua1 Avanzado1	Garatuta 1 Desarrollado 1		Garatuta 1 Desarrollado 1		---	---

IKUSKERAREN BETETZE MAILA NEURTZEKO ADIERAZLEAK Indicadores de consecución de la VISIÓN

	Helburua Objetivo	2017	2016	2015	2014	2013	2012
Ordu lektibo kopurua Nº de horas lectivas	>,=4.043	4.587	4.410	4.196	3.954	4.357	4.376
Lantzen dugun arlo / proiektu kopurua. Número de proyectos / áreas en los que trabajamos.	5	4	4	4	4	4	4
Ikaslearen pertzepzioa euskaltegiak antolatzen dituen ekintzen eraginari buruz (egokiak diren ala ez normalizaziorako eta hedapenerako) Percepción del alumnado sobre la influencia de las actividades organizadas en la normalización y uso del euskera (son adecuadas para la normalización y la difusión)	>90%	---	94,7%	---	100%	---	---
Ikaslearen gogobetetze-maila orokorra Satisfacción global del alumnado	8,5-9,0	---	8,71	---	8,52	---	8,22
Pertsonen asetasun maila Grado de satisfacción de las personas	8,5-9,0	---	8,84	---	8,85	---	8,82
Irisgarritasun ziurtagiriaren aurrerapen maila. Grado de implantación de la certificación de accesibilidad	%100 Mantendu	100%	100%	100%	100%	70%	70%
Ekoscan ziurtagiriaren aurrerapen maila Grado de avance en la certificación Ekoscan	%100 Mantendu	100%	100%	100%	100%	100%	100%
Tasaren bidez estaltzen den gastuaren zenbatekoa (gastu arruntaren arabera) Coeficiente de cobertura de las tasas (s/gasto corriente)	10%	7,65%	7,86%	8,60%	8,62%	6,57%	11,03%
Durango gizean euskaltegia ezagutzen dutenen ehunekoa Porcentaje de personas que conocen el Euskaltegi	75,00%	---	70%	---	63%	---	83,54%

BALOREEN BETETZE MAILA NEURTZEKO ADIERAZLEAK Indicadores de cumplimiento de VALORES

	Helburua Objetivo	2017	2016	2015	2014	2013	2012
B Pertsonen asetasun maila balioen betetze mailari buruz Percepción de las personas sobre el cumplimiento de los valores (Barne analisia - Análisis interno)	8,5-9,0	---	8,82	---	---	---	---
B Erabiltzaileen asetasun maila balioen betetze mailari buruz Percepción de las personas usuarias sobre el cumplimiento de los valores (Kanpo analisia - Análisis externo)		---	---	---	---	---	---

EGOERA PRESUPUESTARIOA SITUACION PRESUPUESTARIA

- Hiruhilekoaren amaieran soilik / Solamente a la finalización de cada trimestre.

KONTSUMO ENERGETIKOAK CONSUMOS ENERGETICOS

- Ekitaldiaren amaieran soilik / Solamente a la finalización del ejercicio.

PERTSONALAREN KOSTUA COSTE DE PERSONAL

- Ekitaldiaren amaieran soilik / Solamente a la finalización del ejercicio.

FINANTZIAZIO EGITURA ESTRUCTURA DE FINANCIACIÓN

- Ekitaldiaren amaieran soilik / Solamente a la finalización del ejercicio.

Hurrengo hilabetean burutuko diren ekintza/ekitaldi aipagarrienak Acciones/Eventos más relevantes para el próximo mes.

- Otsailaren 13 eta 14an: Iñauterietako mintzodromoak
 - 13 y 14 de febrero: mintzodromos de carnaval
-
-

Gizarte Erantzukin Korporatiboa / Responsabilidad Social Corporativa

Tapoi, arrautza kutxak, mobilak eta pilen bilketa ikasturte osoan. Recogida de tapones, cajas de huevos, móviles y pilas durante todo el curso.
Instalazioak uztea: Gimnasia adinekoentzat, Bertsozale Elkarteari, Berritzeguneko batzarrak, Euskaltegietako zuzendari bilera. Cesión de instalaciones: Gimnasia tercera edad, Bertsozale Elkartea, reuniones Berritzegune, reuniones directores de euskaltegi.
Ekintza solidarioak: Errigora proiektuan parte hartu, Gabonetako azoka solidarioa, Egunkariak batu dirua biltzeko eta umeak apadrinatzeko. Acciones solidarias: Participar en el proyecto Errigora, Mercadillo solidario de Navidad, Recogida de periodicos para obtener dinero y poder así apadrinar niños.

OBRAK ETA KONTRATAZIOA

OBRAS Y CONTRATACION

Gaia / Asunto.	Egoera / Estado

SARIAK ETA ERREKONozIMENDUAK

PREMIOS Y RECONOCIMIENTOS

Lortutakoak

Obtenidos

Zilarrezko Q-a Q de plata
Ekoscan plus
Irisgarritasun unibertsala AENOR Accesibilidad Universal AENOR
Zerbitzuen Kartaren zertifikazioa Carta de servicios certificada
5s.

Prestatzen

Preparando



Beste gai batzuk
Otros datos de interés

Juntaren eskaerak
Peticiones de la junta

JARDUERA / ACTIVIDAD

Jardueraren datu aipagarrienak / Datos más relevantes de la actividad

2017-18 ikasturtea / Curso 2017-18

TALDEAK			GENEROA	
MAILAK	TALDE KOPURUA	IKASLE KOPURUA	EMAKUMEAK	GIZONAK
A1	2	17	13	4
A2	2	23	12	11
B1	3	24	19	5
B2	4	36	28	8
C1	4	46	35	11
GUZTIRA	15	146	107(%73,29)	39 (%26,71)

AUTOIKASKETA		GENEROA	
MAILAK	IKASLE KOPURUA	EMAKUMEAK	GIZONAK
A1 / A2	8	4	4
B1	3	2	1
B2	3	3	0
C1	3	2	1
GUZTIRA	17	11 (%64,71)	6 (%35,29)

TALDE BEREZIAK			GENEROA	
MAILAK	TALDE KOPURUA	IKASLE KOPURUA	EMAKUMEAK	GIZONAK
A1/A2	3 (Adinekoak:2 /Barandiaran: 1 1 Mintzamen taldea	30	20	10
B2/C1	Udal Langileak: 3	13	10	3
C1		33	24	9
GUZTIRA	7	76	54 (%71,05)	22(%28,95)

Ikasleen banaketa - Generoa / Distribución alumnado - Genero

- **Ikasle kopurua guztira / nº total de alumnos/as 239**
Emakumezkoak / mujeres172 (%71,97)
Gizonezkoak / hombres 67 (%28,03)
- Asetasun inkesta ikasleei / Encuesta de satisfacción al alumnado.
- Asetasun inkesta Udal Euskaltegiko langileei / Encuesta de satisfacción a los/as empleados/as del Euskaltegi Municipal.

Aginte Taula Estrategikoko adierazleak / Indicadores más relevantes del CME

AGINTE TAULA

XEDEAREN BETETZE MAILA NEURTZEKO ADIERAZLEAK
 Indicadores del cumplimiento de la MISIÓN

	Helburua Objetivo	2017	2016	2015	2014	2013	2012
Irakasleen profesionaltasunari buruz ikasleek daukaten asetasun maila. Grado de satisfacción del alumnado con respecto de la profesionalidad del profesorado	8,5-9,0	---	8,96	---	8,56	---	8,32
Ikasleak irakaskuntza pertsonalizatuari buruz duen pertzepzioa Percepción del alumnado sobre la enseñanza personalizada	8,5-9,0	---	9,06	---	8,63	---	8,56
Ikaslearen asetasun maila klaseen planifikazioarekin eta garapenarekin Grado de satisfacción del alumnado con la planificación y desarrollo de la clase	8,0-8,5	---	8,64	---	8,21	---	8,01
Ikasleak, irakaskuntzarako erabiltzen diren metodologiari eta teknologiari buruz, duen pertzepzioa. Percepción del alumnado sobre metodología y tecnología utilizada.	8,5-9,0	---	8,7	---	8,55	---	8,35
Irisgarritasun ziurtagiriaren aurrerapen maila. Grado de implantación de la certificación de accesibilidad	%100 Mantendu	100%	100%	100%	100%	70%	70%
Ekoscan Plus ziurtagiriaren aurrerapen maila Grado de avance en la certificación Ekoscan Plus	%100 Mantendu	100%	100%	100%	100%	100%	100%
Ordu lektibo kopurua Nº de horas lectivas	>,=4.043	4.587	4.410	4.196	3.954	4.357	4.376
Tasaren bidez estaltzen den gastuaren zenbatekoa (gastu arruntaren arabera) Coeficiente de cobertura de las tasas (s/gasto corriente)	10%	7,65	7,86%	8,60%	8,62%	6,57%	11,03%
Prozesuen kudeaketaren ezarpen maila. Grado de implantación de los procesos	100%	99,9%	97%	97%	97%	84%	94%
Kudeaketaren aurrerapen maila MGA modeloaren arabera Grado de avance en la gestión en función del modelo MGA	Aurreratua1 Avanzado1	Garatuta 1 Desarrollado 1		Garatuta 1 Desarrollado 1		---	---

IKUSKERAREN BETETZE MAILA NEURTZEKO ADIERAZLEAK
 Indicadores de consecución de la VISIÓN

	Helburua Objetivo	2017	2016	2015	2014	2013	2012
Ordu lektibo kopurua Nº de horas lectivas	>,=4.043	4.587	4.410	4.196	3.954	4.357	4.376
Lantzen dugun arlo / proiektu kopurua. Número de proyectos / áreas en los que trabajamos.	5	4	4	4	4	4	4
Ikaslearen pertzepzioa euskaltegiak antolatzen dituen ekintzen eraginari buruz (egokiak diren ala ez normalizaziorako eta hedapenerako) Percepción del alumnado sobre la influencia de las actividades organizadas en la normalización y uso del euskera (son adecuadas para la normalización y la difusión)	>90%	---	94,7%	---	100%	---	---
Ikaslearen gogobetetze-maila orokorra Satisfacción global del alumnado	8,5-9,0	---	8,71	---	8,52	---	8,22
Pertsonen asetasun maila Grado de satisfacción de las personas	8,5-9,0	---	8,84	---	8,85	---	8,82
Irisgarritasun ziurtagiriaren aurrerapen maila. Grado de implantación de la certificación de accesibilidad	%100 Mantendu	100%	100%	100%	100%	70%	70%
Ekoscan ziurtagiriaren aurrerapen maila Grado de avance en la certificación Ekoscan	%100 Mantendu	100%	100%	100%	100%	100%	100%
Tasaren bidez estaltzen den gastuaren zenbatekoa (gastu arruntaren arabera) Coeficiente de cobertura de las tasas (s/gasto corriente)	10%	7,65%	7,86%	8,60%	8,62%	6,57%	11,03%
Durango gizean euskaltegia ezagutzen dutenen ehunekoa Porcentaje de personas que conocen el Euskaltegi	75,00%	---	70%	---	63%	---	83,54%

BALIOEN BETETZE MAILA NEURTZEKO ADIERAZLEAK
 Indicadores de cumplimiento de VALORES

	Helburua Objetivo	2017	2016	2015	2014	2013	2012
B Pertsonen asetasun maila balioen betetze mailari buruz Percepción de las personas sobre el cumplimiento de los valores (Barne analisia - Análisis interno)	8,5-9,0	---	8,82	---	---	---	---
B Erabiltzaileen asetasun maila balioen betetze mailari buruz Percepción de las personas usuarias sobre el cumplimiento de los valores (Kanpo analisia - Análisis externo)		---	---	---	---	---	---

EGOERA PRESUPUESTARIOA SITUACION PRESUPUESTARIA

- Ekitaldiaren amaieran soilik / Solamente a la finalización del ejercicio.

KONTSUMO ENERGETIKOAK CONSUMOS ENERGETICOS

- Ekitaldiaren amaieran soilik / Solamente a la finalización del ejercicio.

PERTSONALAREN KOSTUA COSTE DE PERSONAL

- Ekitaldiaren amaieran soilik / Solamente a la finalización del ejercicio.

FINANTZIAZIO EGITURA ESTRUCTURA DE FINANCIACIÓN

- Ekitaldiaren amaieran soilik / Solamente a la finalización del ejercicio.

Hurrengo hilabetean burutuko diren ekintza/ekitaldi aipagarrienak Acciones/Eventos más relevantes para el próximo mes.

- Apirilaren 16 eta 17an: Hitzaldia: Bea Sever (Chrysallis Euskal Herria elkarte)
 - 16 y 17 de abril: Conferencia de Bea Sever (Chrysallis Euskal Herria).
-

Gizarte Erantzukin Korporatiboa / Responsabilidad Social Corporativa

Tapoi, arrautza kutxak, mobilak eta pilen bilketa ikasturte osoan. Recogida de tapones, cajas de huevos, móviles y pilas durante todo el curso.
Instalazioak uztea: Gimnasia adinekoentzat, Bertsozale Elkarteari, Berritzeguneko batzarrak, Euskaltegietako zuzendari bilera. Cesión de instalaciones: Gimnasia tercera edad, Bertsozale Elkartea, reuniones Berritzegune, reuniones directores de euskaltegi.
Ekintza solidarioak: Errigora proiektuan parte hartu, Gabonetako azoka solidarioa, Egunkariak batu dirua biltzeko eta umeak apadrinatzeko. Acciones solidarias: Participar en el proyecto Errigora, Mercadillo solidario de Navidad, Recogida de periodicos para obtener dinero y poder así apadrinar niños.

OBRAK ETA KONTRATAZIOA

OBRAS Y CONTRATACION

Gaia / Asunto.	Egoera / Estado

SARIAK ETA ERREKONozIMENDUAK

PREMIOS Y RECONOCIMIENTOS

Lortutakoak

Obtenidos

Zilarrezko Q-a Q de plata
Ekoscan plus
Irisgarritasun unibertsala AENOR Accesibilidad Universal AENOR
Zerbitzuen Kartaren zertifikazioa Carta de servicios certificada
5s.



Prestatzen

Preparando

Beste gai batzuk

Otros datos de interés

Juntaren eskaerak

Peticiones de la junta



JARDUERA / ACTIVIDAD

Jardueraren datu aipagarrienak / Datos más relevantes de la actividad

2017-18 ikasturtea / Curso 2017-18

TALDEAK			GENEROA	
MAILAK	TALDE KOPURUA	IKASLE KOPURUA	EMAKUMEAK	GIZONAK
A1	2	17	13	4
A2	2	22	11	11
B1	3	23	18	5
B2	4	36	28	8
C1	4	46	35	11
GUZTIRA	15	144	105(%72,92)	39 (%27,08)

AUTOIKASKETA		GENEROA	
MAILAK	IKASLE KOPURUA	EMAKUMEAK	GIZONAK
A1 / A2	8	4	4
B1	3	2	1
B2	3	3	0
C1	3	2	1
GUZTIRA	16	10 (%62,50)	6 (%37,50)

TALDE BEREZIAK			GENEROA	
MAILAK	TALDE KOPURUA	IKASLE KOPURUA	EMAKUMEAK	GIZONAK
A1/A2	3 (Adinekoak:2 /Barandiaran: 1 1 Mintzamen taldea	30	20	10
B2/C1	Udal Langileak: 3	13	10	3
C1		36	25	11
GUZTIRA	7	79	55 (%69,62)	24(%30,38)

Ikasleen banaketa - Generoa / Distribución alumnado - Genero

- **Ikasle kopurua guztira / nº total de alumnos/as 239**
Emakumezkoak / mujeres170 (%71,13)
Gizonezkoak / hombres 69 (%28,87)



Asetasun inkesta ikasleei / Encuesta de satisfacción al alumnado.
Zerbitzuaren balorazio orokorra / valoración general del servicio: **8,60**

ASETASUN INKESTA: IKASLEAK – KONPARATIBO OROKORRA

Encuestas de satisfacción: Alumnos – Comparativo general

	2018	2016	2014	2012	2011
Eskainitako informazioa, eskuragarritasuna eta ikasleenganako arreta Información, accesibilidad y trato.	8,70	8,84	8,85	8,41	8,75
Hezkuntza proiektua eta sistema Proyecto y sistema educativo.	8,73	8,81	8,45	8,21	8,61
Hedapena eta normalizazioa Normalización y difusión.	8,20	7,85	7,79	7,88	8,01
Instalazioak eta zerbitzu osagarriak Instalaciones y servicios complementarios	8,71	8,81	8,67	8,35	8,36
Zerbitzu orokorraren balorazioa Valoración general del servicio ofrecido por el Euskaltegi.	8,60	8,71	8,52	8,22	8,44

Ikasleen egiaztatzea 2018: Matrikula: apirilaren 9tik 16ra

Acreditación del alumnado 2018: 9-16 de abril

B2 maila / nivel 25 ikasle / 25 alumn@s

C1 maila / nivel 29 ikasle / 29 alumn@s

Aginte Taula Estrategikoko adierazleak / Indicadores más relevantes del CME

AGINTE TAULA

XEDEAREN betetze maila neurtzeko adierazleak

Indicadores del cumplimiento de la MISIÓN

	Helburua Objetivo	2018	2017	2016	2015	2014	2013	2012
Irakasleen profesionaltasunari buruz ikasleek daukaten assetasun maila. Grado de satisfacción del alumnado con respecto de la profesionalidad del profesorado	8,5-9,0	8,93	---	8,96	---	8,56	---	8,32
Ikasleak irakaskuntza pertsonalizatuari buruz duen pertzepzioa Percepción del alumnado sobre la enseñanza personalizada	8,5-9,0	9,04	---	9,06	---	8,63	---	8,56
Ikaslearen assetasun maila klaseen planifikazioarekin eta garapenarekin Grado de satisfacción del alumnado con la planificación y desarrollo de la clase	8,0-8,5	8,53	---	8,64	---	8,21	---	8,01
Ikasleak, irakaskuntzarako erabiltzen diren metodologia eta teknologiarri buruz, duen pertzepzioa. Percepción del alumnado sobre metodología y tecnología utilizada.	8,5-9,0	8,47	---	8,7	---	8,55	---	8,35
Irisgarritasun ziurtagiriaren aurrerapen maila. Grado de implantación de la certificación de accesibilidad	%100 Mantendu	100%	100%	100%	100%	100%	70%	70%
Ekoscan Plus ziurtagiriaren aurrerapen maila Grado de avance en la certificación Ekoscan Plus	%100 Mantendu	100%	100%	100%	100%	100%	100%	100%
Ordu lektibo kopurua Nº de horas lectivas	>=4,043		4.587	4.410	4.196	3.954	4.357	4.376
Tasaren bidez estaltzen den gastuaren zenbatekoa (gastu arruntaren arabera) Coeficiente de cobertura de las tasas (s/gasto corriente)	10%		7,65	7,86%	8,60%	8,62%	6,57%	11,03%
Prozesuen kudeaketaren ezarpen maila. Grado de implantación de los procesos	100%	100%	99,9%	97%	97%	97%	84%	94%
Kudeaketaren aurrerapen maila MGA modeloaren arabera Grado de avance en la gestión en función del modelo MGA	Aurreratua1 Avanzado1	Aurreratua 1 Avanzado 1	Garatuta 1 Desarrolla		Garatuta 1 Desarrolla		---	---

IKUSKERAREN betetze maila neurtzeko adierazleak

Indicadores de consecución de la VISIÓN

	Helburua Objetivo	2018	2017	2016	2015	2014	2013	2012
Ordu lektibo kopurua Nº de horas lectivas	>=4,043		4.587	4.410	4.196	3.954	4.357	4.376
Lantzen dugun arlo / proiektu kopurua. Número de proyectos / áreas en los que trabajamos.	5		4	4	4	4	4	4
Ikasleen pertzepzioa euskaltegiak antolatzen dituen ekintzen eraginari buruz (egokiak diren ala ez normalizazioarekin eta hedapenerako) Percepción del alumnado sobre la influencia de las actividades organizadas en la normalización y uso del euskera (son adecuadas para la normalización y la difusión)	>90%	78,79%	---	94,7%	---	100%	---	---
Ikaslearen gogobetetze-maila orokorra Satisfacción global del alumnado	8,5-9,0	8,6	---	8,71	---	8,52	---	8,22
Pertsonen assetasun maila Grado de satisfacción de las personas	8,5-9,0		---	8,84	---	8,85	---	8,82
Irisgarritasun ziurtagiriaren aurrerapen maila. Grado de implantación de la certificación de accesibilidad	%100 Mantendu	100%	100%	100%	100%	100%	70%	70%
Ekoscan ziurtagiriaren aurrerapen maila Grado de avance en la certificación Ekoscan	%100 Mantendu	100%	100%	100%	100%	100%	100%	100%
Tasaren bidez estaltzen den gastuaren zenbatekoa (gastu arruntaren arabera) Coeficiente de cobertura de las tasas (s/gasto corriente)	10%		7,65%	7,86%	8,60%	8,62%	6,57%	11,03%
Durangoko gizartearen euskaltegia ezagutzen dutenen ehunekoa Porcentaje de personas que conocen el Euskaltegi	75,00%		---	70%	---	63%	---	83,54%

BALOREEN betetze maila neurtzeko adierazleak

	Helburua Objetivo	2018	2017	2016	2015	2014	2013	2012
B Pertsonen assetasun maila balioen betetze mailari buruz Percepción de las personas sobre el cumplimiento de los valores (Barne analisis - Análisis interno)	8,5-9,0		---	8,82	---	---	---	---
B Erabiltzaileen assetasun maila balioen betetze mailari buruz Percepción de las personas usuarias sobre el cumplimiento de los valores (Kanpo analisis - Análisis externo)	8,5-9,0		---	9,0	---	8,65	---	8,29



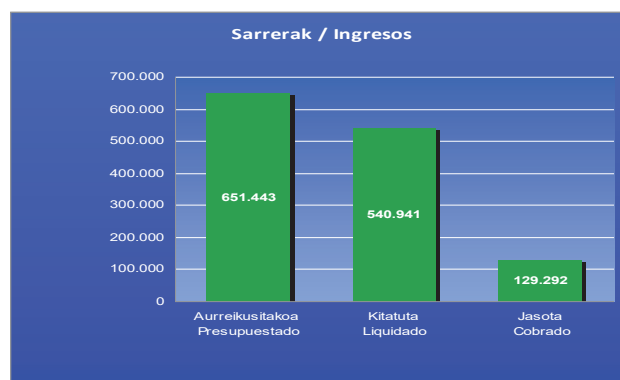
EGOERA PRESUPUESTARIOA
SITUACION PRESUPUESTARIA

DURANGO EUSKALTEGIA

2018ko 1. hiruhilekoari dagokion kitapena
Liquidación 1er trimestre 2018

Sarrerak / Ingresos			
Kontzeptuak / Conceptos	Aurreikusitakoa Presupuestado	Kitatuta Liquidado	Jasota Cobrado
Tasak emandako zerbitzuagatik Tasas por prestación del servicio	47.500	5.471	5.471
III kapituluko beste sarrera batzuk Otros ingresos del cap. III	0	0	0
Udalaren ekarpena Aportación municipal	334.532	334.532	83.633
HABEren ekarpena Aportación de HABE	263.031	200.937	40.187
Beste digulaguntza batzuk eta enpresen ekarpenak Otras subvenciones y aportaciones de empresas	0	0	0
Ondarezko sarrerak (interesak ...) Ingresos patrimoniales (intereses, etc.)	1	0	0
VI, VII, VIII eta IX kapituluetakoa sarrerak Ingresos de los cap. VI, VII, VIII y IX	6.379	0	0
Ohiko diru-sarrerak Ingresos Corrientes	645.064	540.941	129.292
Kapital sarrerak Ingresos de Capital	6.379	0	0
Sarrerak guztira Total Ingresos	651.443	540.941	129.292

Sarreraren (ohikoak) ratioak Ratios de ingresos (corrientes)	Zenbatekoa Importe	%
Kitatzeko geratzen dena Pendiente de liquidar	104.123	16,14%
Kobratzeko geratzen dena Pendiente de cobrar	411.649	76,10%
Burututakoaren % % de ejecución		83,86%

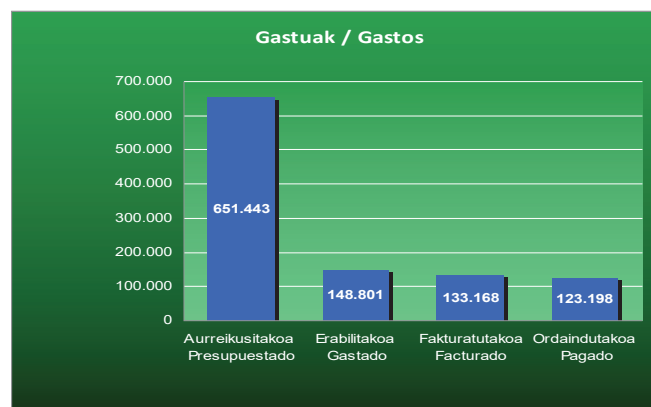




KUDEAKETA TXOSTENA. 2018ko apirila
INFORME DE GESTION. Abril 2018

Gastuak / Gastos				
Kontzeptuak / Conceptos	Aurreikusitakoa Presupuestado	Erabilitakoa Gastado	Fakturatutakoa Facturado	Ordaindutakoa Pagado
Personala Personal	567.034	122.580	122.580	112.610
Mantenua, zerbitzuak, kontsumoak etab Mantenimiento, servicios, consumos etc. .	76.530	26.221	10.588	10.588
Bekak Becas	1.500			
Beste gastu batzuk Otros gastos				
Inbertsioak Inversiones				
Beste kapital gastu batzuk Otros Gastos de capital	6.379			
Ohiko gastuak Gastos corrientes	645.064	148.801	133.168	123.198
Kapital gastuak Gastos de capital	6.379	0	0	0
Gastuak guztira Total Gastos	651.443	148.801	133.168	123.198

Gastuen ratioak (ohikoak) / Ratios de gastos (corrientes)	Zenbatekoa Importe	%
Erabilgarria (Aurreikusitakoa-gastatutakoa) Disponible (Presupuestado-gastado)	496.263	77%
Bideratzeko dagoena (erabilitakoa-fakt) Pendiente de tramitar (gastado-facturado)	15.633	11%
Ordaintzeko dagoena (fakt.-ordaindutakoa) Pendiente de pagar (facturado-pagado)	9.970	7%
Erabilitakoaren %a % de ejecución		23%





KONTSUMO ENERGETIKOAK
CONSUMOS ENERGETICOS

Argindarra / Energía eléctrica	
urtea / año	Kwh
2013	21.652,22
2014	28.202,40
2015	24.088,28
2016	29.476,40
2017	29.958,25

Argindarra / Energía eléctrica	
urtea / año	€
2013	5.433,33
2014	6.542,12
2015	5.759,47
2016	6.999,43
2017	6.789,18

PERTSONALAREN KOSTUA
COSTE DE PERSONAL

- Ekitaldiaren amaieran soilik / Solamente a la finalización del ejercicio.

FINANTZIAZIO EGITURA
ESTRUCTURA DE FINANCIACIÓN

- Ekitaldiaren amaieran soilik / Solamente a la finalización del ejercicio.

Azken hilabeteen burutu diren ekintza/ekitaldi aipagarrienak
Acciones/Eventos más relevantes durante el pasado mes

Mintzodromoa (Martxoak 19–20): 51 lagun
Mintzodromo (19–20 marzo): 51 personas

Apirilaren 16 eta 17an: Hitzaldia: Bea Sever (Chrysallis Euskal Herria elkarte): 85 lagun
16 y 17 de abril: Conferencia de Bea Sever (Chrysallis Euskal Herria): 85 personas



Datorren hilabeteen burutuko diren ekintza/ekitaldi aipagarrienak

Acciones/Eventos más relevantes para el próximo mes

- **HITZEZ eta AHOTSEZ** (Durangaldeko idazleak): Jendaurreko irakurraldia: maiatzaren 4an.
 - **HITZEZ eta AHOTSEZ** (Escritores de Durangaldea): Lectura pública: 4 de mayo.
 - **Antzerkia San Agustin Kultur Gunean**: “Ulisesen bidaia”: maiatzaren 13an.
 - Teatro en San Agustin Kultur Gunea: “Ulisesen bidaia”: 13 de mayo.
 - **BISITA GIDATUA DURANGOTIK**: maiatzak 14-18
 - Visita guiada por Durango: 14-18 de mayo
 - **EKOSCAN: kaleko zarata neurtzeko ekintza**: maiatzaren 15 eta 16an.
 - EKOSCAN: Acción para medir el ruido de la vía pública: 15 y 16 de mayo.
-

Gizarte Erantzukin Korporatiboa / Responsabilidad Social Corporativa

Tapoi, arrautza kutxak, mobilak eta pilen bilketa ikasturte osoan. Recogida de tapones, cajas de huevos, móviles y pilas durante todo el curso.
Instalazioak uztea: gimnasia adinekoentzat, Bertsozale Elkarteari, Berritzeguneko batzarrak, euskaltegietako zuzendari bilera. Cesión de instalaciones: gimnasia tercera edad, Bertsozale Elkartea, reuniones Berritzegune, reuniones directores de euskaltegi.
Ekintza solidarioak: Errigora proiektuan parte hartu, gabonetako azoka solidarioa, egunkariak batu dirua biltzeko eta umeak apadrinatzeko. Acciones solidarias: Participar en el proyecto Errigora, Mercadillo solidario de Navidad, Recogida de periodicos para obtener dinero y poder así apadrinar niños.



OBRAK ETA KONTRATAZIOA

OBRAS Y CONTRATACION

Gaia / Asunto.	Egoera / Estado

SARIAK ETA ERREKONozIMENDUAK

PREMIOS Y RECONOCIMIENTOS

Lortutakoak

Obtenidos

Zilarrezko Q-a Q de plata
Ekoscan plus
Irisgarritasun unibertsala AENOR Accesibilidad Universal AENOR
Zerbitzuen Kartaren zertifikazioa Carta de servicios certificada
5s.

Prestatzen

Preparando

Beste gai batzuk

Otros datos de interés

Juntaren eskaerak

Peticiones de la junta



JARDUERA / ACTIVIDAD

Jardueraren datu aipagarrienak / Datos más relevantes de la actividad

2017-18 ikasturtea / Curso 2017-18

TALDEAK			GENEROA	
MAILAK	TALDE KOPURUA	IKASLE KOPURUA	EMAKUMEAK	GIZONAK
A1	2	17	13	4
A2	2	23	12	11
B1	3	21	16	5
B2	4	35	27	8
C1	4	44	34	10
GUZTIRA	15	140	102(%72,86)	38 (%27,14)

AUTOIKASKETA		GENEROA	
MAILAK	IKASLE KOPURUA	EMAKUMEAK	GIZONAK
A1 / A2	8	4	4
B1	2	1	1
B2	3	3	0
C1	3	2	1
GUZTIRA	16	10 (%62,50)	6 (%37,50)

TALDE BEREZIAK	GENEROA			
MAILAK	TALDE KOPURUA	IKASLE KOPURUA	EMAKUMEAK	GIZONAK
A1/A2	3 (Adinekoak:2 /Barandiaran: 1 1 Mintzamen taldea	30	20	10
B2/C1	Udal Langileak: 3	14	10	4
C1		36	26	10
GUZTIRA	7	80	56 (%70)	24(%30)

Ikasleen banaketa - Generoa / Distribución alumnado - Genero

- **Ikasle kopurua guztira / nº total de alumnos/as 236**
Emakumezkoak / mujeres168 (%71,19)
Gizonezkoak / hombres 68 (%28,81)



Asetasun inkesta ikasleei / Encuesta de satisfacción al alumnado.
Zerbitzuaren balorazio orokorra / valoración general del servicio: **8,60**

ASETASUN INKESTA: IKASLEAK – KONPARATIBO OROKORRA
Encuestas de satisfacción: Alumnos – Comparativo general

	2018	2016	2014	2012	2011
Eskainitako informazioa, eskuragarritasuna eta ikasleenganako arreta Información, accesibilidad y trato.	8,70	8,84	8,85	8,41	8,75
Hezkuntza proiektua eta sistema Proyecto y sistema educativo.	8,73	8,81	8,45	8,21	8,61
Hedapena eta normalizazioa Normalización y difusión.	8,20	7,85	7,79	7,88	8,01
Instalazioak eta zerbitzu osagarriak Instalaciones y servicios complementarios	8,71	8,81	8,67	8,35	8,36
Zerbitzu orokorraren balorazioa Valoración general del servicio ofrecido por el Euskaltegi.	8,60	8,71	8,52	8,22	8,44

Aginte Taula Estrategikoko adierazleak / Indicadores más relevantes del CME

AGINTE TAULA

XEDEAREN BETETZE MAILA NEURTZEKO ADIERAZLEAK

Indicadores del cumplimiento de la MISIÓN

	Helburua Objetivo	2018	2017	2016	2015	2014	2013	2012
Irakasleen profesionaltasunari buruz ikasleek daukaten asetasun maila. Grado de satisfacción del alumnado con respecto de la profesionalidad del profesorado	8,5-9,0	8,93	---	8,96	---	8,56	---	8,32
Ikasleak irakaskuntza pertsonalizatuari buruz duen pertzepzioa Percepción del alumnado sobre la enseñanza personalizada	8,5-9,0	9,04	---	9,06	---	8,63	---	8,56
Ikaslearen asetasun maila klaseen planifikazioarekin eta garapenarekin Grado de satisfacción del alumnado con la planificación y desarrollo de la clase	8,0-8,5	8,53	---	8,64	---	8,21	---	8,01
Ikasleak, irakaskuntzarako erabiltzen diren metodologia eta teknologiari buruz, duen pertzepzioa. Percepción del alumnado sobre metodología y tecnología utilizada.	8,5-9,0	8,47	---	8,7	---	8,55	---	8,35
Irisgarritasun ziurtagiriaren aurrerapen maila. Grado de implantación de la certificación de accesibilidad	%100 Mantendu	100%	100%	100%	100%	100%	70%	70%
Ekoscan Plus ziurtagiriaren aurrerapen maila Grado de avance en la certificación Ekoscan Plus	%100 Mantendu	100%	100%	100%	100%	100%	100%	100%
Ordu lektibo kopurua Nº de horas lectivas	>=4,043		4.587	4.410	4.196	3.954	4.357	4.376
Tasaren bidez estaltzen den gastuaren zenbatekoa (gastu arruntaren arabera) Coeficiente de cobertura de las tasas (s/gasto corriente)	10%		7,65	7,86%	8,60%	8,62%	6,57%	11,03%
Prozesuen kudeaketaren ezarpen maila. Grado de implantación de los procesos	100%	100%	99,9%	97%	97%	97%	84%	94%
Kudeaketaren aurrerapen maila MGA modeloaren arabera Grado de avance en la gestión en función del modelo MGA	Aurreratua1 Avanzado1	Aurreratua 1 Avanzado 1	Garatuta 1 Desarrolla		Garatuta 1 Desarrolla		---	---

IKUSKERAREN BETETZE MAILA NEURTZEKO ADIERAZLEAK

Indicadores de consecución de la VISIÓN

	Helburua Objetivo	2018	2017	2016	2015	2014	2013	2012
Ordu lektibo kopurua Nº de horas lectivas	>=4,043		4.587	4.410	4.196	3.954	4.357	4.376
Lantzen dugun arlo / proiektu kopurua. Número de proyectos / áreas en los que trabajamos.	5		4	4	4	4	4	4
Ikasleen pertzepzioa euskaltegiak antolatzen dituen ekintzen eraginari buruz (egokiak diren ala ez normalizazioarekin eta hedapenerako) Percepción del alumnado sobre la influencia de las actividades organizadas en la normalización y uso del euskera (son adecuadas para la normalización y la difusión)	>90%	78,79%	---	94,7%	---	100%	---	---
Ikaslearen gogobetetze-maila orokorra Satisfacción global del alumnado	8,5-9,0	8,6	---	8,71	---	8,52	---	8,22
Pertsonen asetasun maila Grado de satisfacción de las personas	8,5-9,0		---	8,84	---	8,85	---	8,82
Irisgarritasun ziurtagiriaren aurrerapen maila. Grado de implantación de la certificación de accesibilidad	%100 Mantendu	100%	100%	100%	100%	100%	70%	70%
Ekoscan ziurtagiriaren aurrerapen maila Grado de avance en la certificación Ekoscan	%100 Mantendu	100%	100%	100%	100%	100%	100%	100%
Tasaren bidez estaltzen den gastuaren zenbatekoa (gastu arruntaren arabera) Coeficiente de cobertura de las tasas (s/gasto corriente)	10%		7,65%	7,86%	8,60%	8,62%	6,57%	11,03%
Durangoko gizartearen euskaltegia ezagutzen dutenen ehunekoa Porcentaje de personas que conocen el Euskaltegi	75,00%		---	70%	---	63%	---	83,54%

BALOREEN BETETZE MAILA NEURTZEKO ADIERAZLEAK

	Helburua Objetivo	2018	2017	2016	2015	2014	2013	2012
B Pertsonen asetasun maila balioen betetze mailari buruz Percepción de las personas sobre el cumplimiento de los valores (Barne analisis - Análisis interno)	8,5-9,0		---	8,82	---	---	---	---
B Erabiltzaileen asetasun maila balioen betetze mailari buruz Percepción de las personas usuarias sobre el cumplimiento de los valores (Kanpo analisis - Análisis externo)	8,5-9,0		---	9,0	---	8,65	---	8,29



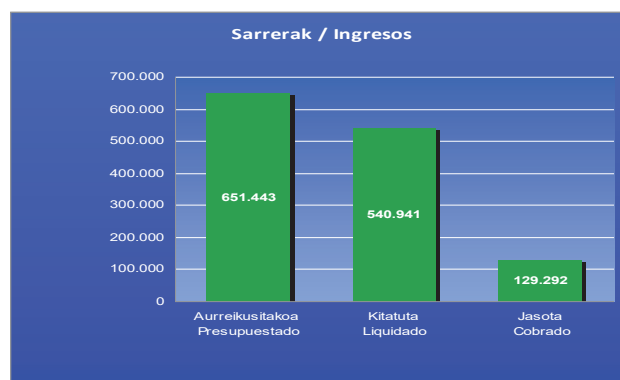
EGOERA PRESUPUESTARIOA
SITUACION PRESUPUESTARIA

DURANGO EUSKALTEGIA

2018ko 1. hiruhilekoari dagokion kitapena
Liquidación 1er trimestre 2018

Sarrerak / Ingresos			
Kontzeptuak / Conceptos	Aurreikusitakoa Presupuestado	Kitatuta Liquidado	Jasota Cobrado
Tasak emandako zerbitzuagatik Tasas por prestación del servicio	47.500	5.471	5.471
III kapituluko beste sarrera batzuk Otros ingresos del cap. III	0	0	0
Udalaren ekarpena Aportación municipal	334.532	334.532	83.633
HABEren ekarpena Aportación de HABE	263.031	200.937	40.187
Beste digulaguntza batzuk eta enpresen ekarpenak Otras subvenciones y aportaciones de empresas	0	0	0
Ondarezko sarrerak (interesak ...) Ingresos patrimoniales (intereses, etc.)	1	0	0
VI, VII, VIII eta IX kapituluetakoko sarrerak Ingresos de los cap. VI, VII, VIII y IX	6.379	0	0
Ohiko diru-sarrerak Ingresos Corrientes	645.064	540.941	129.292
Kapital sarrerak Ingresos de Capital	6.379	0	0
Sarrerak guztira Total Ingresos	651.443	540.941	129.292

Sarreraren (ohikoak) ratioak Ratios de ingresos (corrientes)	Zenbatekoa Importe	%
Kitatzeko geratzen dena Pendiente de liquidar	104.123	16,14%
Kobratzeko geratzen dena Pendiente de cobrar	411.649	76,10%
Burututakoaren % % de ejecución		83,86%

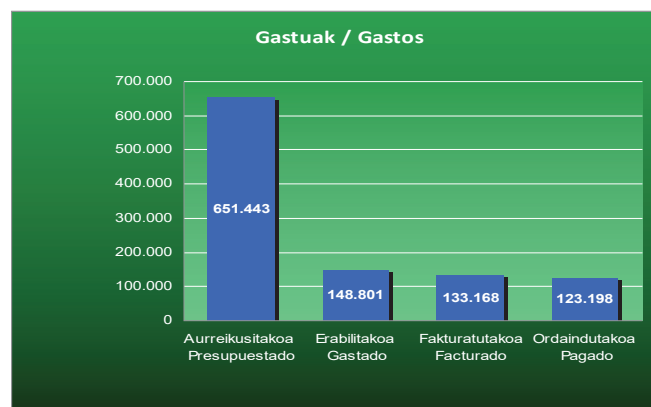




KUDEAKETA TXOSTENA. 2018ko maiatza
INFORME DE GESTION. Mayo 2018

Gastuak / Gastos				
Kontzeptuak / Conceptos	Aurreikusitakoa Presupuestado	Erabilitakoa Gastado	Fakturatutakoa Facturado	Ordaindutakoa Pagado
Personala Personal	567.034	122.580	122.580	112.610
Mantenua, zerbitzuak, kontsumoak etab Mantenimiento, servicios, consumos etc. .	76.530	26.221	10.588	10.588
Bekak Becas	1.500			
Beste gastu batzuk Otros gastos				
Inbertsioak Inversiones				
Beste kapital gastu batzuk Otros Gastos de capital	6.379			
Ohiko gastuak Gastos corrientes	645.064	148.801	133.168	123.198
Kapital gastuak Gastos de capital	6.379	0	0	0
Gastuak guztira Total Gastos	651.443	148.801	133.168	123.198

Gastuen ratioak (ohikoak) / Ratios de gastos (corrientes)	Zenbatekoa Importe	%
Erabilgarria (Aurreikusitakoa-gastatutakoa) Disponible (Presupuestado-gastado)	496.263	77%
Bideratzeko dagoena (erabilitakoa-fakt) Pendiente de tramitar (gastado-facturado)	15.633	11%
Ordaintzeko dagoena (fakt.-ordaindutakoa) Pendiente de pagar (facturado-pagado)	9.970	7%
Erabilitakoaren %a % de ejecución		23%





KONTSUMO ENERGETIKOAK
CONSUMOS ENERGETICOS

Argindarra / Energia eléctrica	
urtea / año	Kwh
2013	21.652,22
2014	28.202,40
2015	24.088,28
2016	29.476,40
2017	29.958,25

Argindarra / Energia eléctrica	
urtea / año	€
2013	5.433,33
2014	6.542,12
2015	5.759,47
2016	6.999,43
2017	6.789,18

PERTSONALAREN KOSTUA
COSTE DE PERSONAL

- Ekitaldiaren amaieran soilik / Solamente a la finalización del ejercicio.

FINANTZIAZIO EGITURA
ESTRUCTURA DE FINANCIACIÓN

- Ekitaldiaren amaieran soilik / Solamente a la finalización del ejercicio.

Azken hilabetearen burutu diren ekintza/ekitaldi aipagarrienak
Acciones/Eventos más relevantes durante el pasado mes

- **HITZEZ eta AHOTSEZ** (Durangaldeko idazleak): Jendaurreko irakurraldia: maiatzaren 4an.
 - **HITZEZ eta AHOTSEZ** (Escritores de Durangaldea): Lectura pública: 4 de mayo.
-



Datorren hilabeteen burutuko diren ekintza/ekitaldi aipagarrienak

Acciones/Eventos más relevantes para el próximo mes

- **Antzerkia San Agustin Kultur Gunean:** “Ulisesen bidaia” (maiatzaren 13an)
 - Teatro en San Agustin Kultur Gunea: “Ulisesen bidaia” (13 de mayo)
 - **Mintzodromoa** (maiatzak 14 eta 15 / maiatzak 28 eta 29)
 - Mintzodromo (14 y 15 de mayo / 28 y 29 de mayo)
 - **EKOSCAN: kaleko zarata neurtzeko ekintza** (maiatzak 21 eta 22)
 - EKOSCAN: Acción para medir el ruido de la vía pública: 21 y 22 de mayo
 - **Antzerkia San Agustin Kultur Gunean:** “Heriotza bikoitza” (maiatzak 25)
 - Teatro en San Agustin Kultur Gunea: “Heriotza bikoitza” (25 de mayo)
 - **BISITA GIDATUA DURANGOTIK** (ekainak 4 eta 5)
 - Visita guiada por Durango (4 y 5 de mayo)
-

Gizarte Erantzukin Korporatiboa / Responsabilidad Social Corporativa

Tapoi, arrautza kutxak, mobilak eta pilen bilketa ikasturte osoan. Recogida de tapones, cajas de huevos, móviles y pilas durante todo el curso.
Instalazioak uztea: gimnasia adinekoentzat, Bertsozale Elkarteari, Berritzeguneko batzarrak, euskaltegietako zuzendari bilera. Cesión de instalaciones: gimnasia tercera edad, Bertsozale Elkartea, reuniones Berritzegune, reuniones directores de euskaltegi.
Ekintza solidarioak: Errigora proiektuan parte hartu, gabonetako azoka solidarioa, egunkariak batu dirua biltzeko eta umeak apadrinatzeko. Acciones solidarias: Participar en el proyecto Errigora, Mercadillo solidario de Navidad, Recogida de periodicos para obtener dinero y poder así apadrinar niños.



OBRAK ETA KONTRATAZIOA

OBRAS Y CONTRATACION

Gaia / Asunto.	Egoera / Estado

SARIAK ETA ERREKONozIMENDUAK

PREMIOS Y RECONOCIMIENTOS

Lortutakoak

Obtenidos

Zilarrezko Q-a Q de plata
Ekoscan plus
Irisgarritasun unibertsala AENOR Accesibilidad Universal AENOR
Zerbitzuen Kartaren zertifikazioa Carta de servicios certificada
5s.

Prestatzen

Preparando

Beste gai batzuk

Otros datos de interés

Juntaren eskaerak

Peticiones de la junta





JARDUERA / ACTIVIDAD

Jardueraren datu aipagarrienak / Datos más relevantes de la actividad

2017-18 ikasturtea / Curso 2017-18

TALDEAK			GENEROA	
MAILAK	TALDE KOPURUA	IKASLE KOPURUA	EMAKUMEAK	GIZONAK
A1	2	15	11	4
A2	2	23	12	11
B1	3	22	17	5
B2	4	32	24	8
C1	4	43	33	10
GUZTIRA	15	135	97(%71,85)	38 (%28,15)

AUTOIKASKETA		GENEROA	
MAILAK	IKASLE KOPURUA	EMAKUMEAK	GIZONAK
A1 / A2	8	4	4
B1	2	1	1
B2	3	3	0
C1	3	2	1
GUZTIRA	16	10 (%62,50)	6 (%37,50)

TALDE BEREZIAK	GENEROA			
MAILAK	TALDE KOPURUA	IKASLE KOPURUA	EMAKUMEAK	GIZONAK
A1/A2	3 (Adinekoak:2 /Barandiaran: 1 1 Mintzamen taldea	30	20	10
B2/C1	Udal Langileak: 3	14	10	4
C1		36	26	10
GUZTIRA	7	80	56 (%70)	24(%30)

Ikasleen banaketa - Generoa / Distribución alumnado - Genero

- **Ikasle kopurua guztira / nº total de alumnos/as 231**
Emakumezkoak / mujeres163 (%70,56)
Gizonezkoak / hombres 68 (%29,44)

UDAKO IKASTAROETARAKO MATRIKULALDIA: ekainaren 4tik 15era

Matriculación para los cursos de verano: Del 4 al 15 de junio



EU - PERTSONEN ASETASUN INKESTA 2018

		ADIERAZLEA Indicador	2017 / 2018	
			HELBURUA objetivo	GLOBALA global
P01-1	OROKORRAK	Pertsonen poztasun orokorra Satisfacción global de las personas	8,5-9	9,00
P01-2		Pozik dauden pertsonen ehunekoa Porcentaje de personas que están satisfechas	%100	%100
P01-4		Parte-hartzearen ehunekoa Porcentaje de participación	%100	%100
P01-5	1	Lan giroa Ambiente de trabajo	8,50	9,17
P01-6	2	Lan baldintzak Condiciones / entorno físico del puesto	8,50	8,88
P01-7	3	Lanaren antolaketa eta arduraduren/funtzioen definizioa Organización del trabajo y Definición de funciones / responsabilidades	8,50	8,77
P01-8	4	Komunikazioa / Informazioa Comunicación / Información	8,50	9,08
P01-9	5	Inplikazio maila eta taldelana Grado de implicación y trabajo en equipo	8,50	8,79
P01-10	6	Erabakiak hartzea Toma de decisiones	8,50	9,26
P01-11	7	Gerentziaren buruzagitza eta arduradunekin harremana Liderazgo de la gerencia y relación con responsables	8,50	9,29
P01-12	8	Esker ona eta ordainsaria Reconocimiento y retribución	8,50	8,93
P01-13	9	Prestakuntza eta garapen profesionala Formación y desarrollo profesional	8,50	9,23
P01-14	10	Irudi soziala / korporatiboa Imagen social / corporativa	8,50	9,25
P01-15	11	Aldaketaren kudeaketan jarritako erritmoarekin Satisfacción con el ritmo establecido en la Gestión del cambio	8,50	8,88



Aginte Taula Estrategikoko adierazleak / Indicadores más relevantes del CME

AGINTE TAULA

XEDEAREN BETETZE MAILA NEURTZEKO ADIERAZLEAK
 Indicadores del cumplimiento de la MISIÓN

	Helburua Objetivo	2018	2017	2016	2015	2014	2013	2012
Irakasleen profesionaltasunari buruz ikasleek daukaten asetasun maila. Grado de satisfacción del alumnado con respecto de la profesionalidad del profesorado	8,5-9,0	8,93	---	8,96	---	8,56	---	8,32
Ikasleak irakaskuntza pertsonalizatuari buruz duen pertzepzioa Percepción del alumnado sobre la enseñanza personalizada	8,5-9,0	9,04	---	9,06	---	8,63	---	8,56
Irakasleek irakaskuntza pertsonalizatuari buruz duen pertzepzioa Percepción del alumnado sobre la planificación y desarrollo de la enseñanza personalizada	8,0-8,5	8,53	---	8,64	---	8,21	---	8,01
Ikasleak, irakaskuntzarako erabiltzen diren metodologia eta teknologiari buruz, duen pertzepzioa. Percepción del alumnado sobre metodología y tecnología utilizada.	8,5-9,0	8,47	---	8,7	---	8,55	---	8,35
Irisgarritasun ziurtagiriaren aurrerapen maila. Grado de implantación de la certificación de accesibilidad	%100 Mantendu	100%	100%	100%	100%	100%	70%	70%
Ekoscan Plus ziurtagiriaren aurrerapen maila Grado de avance en la certificación Ekoscan Plus	%100 Mantendu	100%	100%	100%	100%	100%	100%	100%
Ordu lektibo kopurua Nº de horas lectivas	>=4.043		4.587	4.410	4.196	3.954	4.357	4.376
Tasaren bidez estaltzen den gastuaren zenbatekoa (gastu arruntaren arabera) Coeficiente de cobertura de las tasas (s/gasto corriente)	10%		7,65%	7,86%	8,60%	8,62%	6,57%	11,03%
Prozesuen kudeaketaren ezarpen maila. Grado de implantación de los procesos	100%	99,9%	99,9%	97%	97%	97%	84%	94%
Kudeaketaren aurrerapen maila MGA modeloaren arabera Grado de avance en la gestión en función del modelo MGA	Aurreratua1 Avanzado1	Garatuta 1 Desarrolla 1	Garatuta 1 Desarrollado 1	Garatuta 1 Desarrollado 1	---	---	---	---

IKUSKERAREN BETETZE MAILA NEURTZEKO ADIERAZLEAK
 Indicadores de consecución de la VISIÓN

	Helburua Objetivo	2018	2017	2016	2015	2014	2013	2012
Ordu lektibo kopurua Nº de horas lectivas	>=4.043		4.587	4.410	4.196	3.954	4.357	4.376
Lantzen dugun arlo / proiektu kopurua. Número de proyectos / áreas en los que trabajamos.	5		4	4	4	4	4	4
Ikasleek pertzepzioa euskaltegiak antolatzen dituen ekintzen eraginari buruz (egokiak diren ala ez normalizatorako eta hedapenerako) Percepción del alumnado sobre la influencia de las actividades organizadas en la normalización y uso del euskera (son adecuadas para la normalización y la difusión)	>90%	8,2	---	94,7%	---	100%	---	---
Ikasleek gogobetetze-maila orokorra Satisfacción global del alumnado	8,5-9,0	8,60	---	8,71	---	8,52	---	8,22
Pertsonen asetasun maila Grado de satisfacción de las personas	8,5-9,0	9	---	8,84	---	8,85	---	8,82
Irisgarritasun ziurtagiriaren aurrerapen maila. Grado de implantación de la certificación de accesibilidad	%100 Mantendu	100%	100%	100%	100%	100%	70%	70%
Ekoscan ziurtagiriaren aurrerapen maila Grado de avance en la certificación Ekoscan	%100 Mantendu	100%	100%	100%	100%	100%	100%	100%
Tasaren bidez estaltzen den gastuaren zenbatekoa (gastu arruntaren arabera) Coeficiente de cobertura de las tasas (s/gasto corriente)	10%		7,65%	7,86%	8,60%	8,62%	6,57%	11,03%
Durangoko giartean euskaltegia ezagutzen dutenen ehunekoa Porcentaje de personas que conocen el Euskaltegi	75,00%	---	---	70%	---	63%	---	83,54%

BALOREEN BETETZE MAILA NEURTZEKO ADIERAZLEAK

	Helburua Objetivo	2018	2017	2016	2015	2014	2013	2012
B Pertsonen asetasun maila balioen betetze mailari buruz Percepción de las personas sobre el cumplimiento de los valores (Barne analisia - Análisis interno)	8,5-9,0	---	---	8,82	---	---	---	---
B Erabiltzaileen asetasun maila balioen betetze mailari buruz Percepción de las personas usuarias sobre el cumplimiento de los valores (Kanpo analisia - Análisis externo)	8,5-9,0	8,96	---	9,0	---	8,65	---	8,29



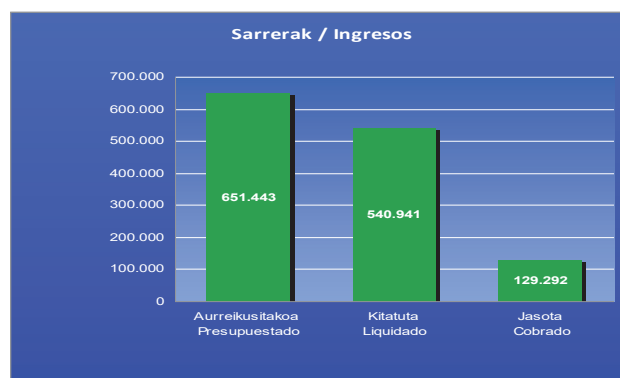
EGOERA PRESUPUESTARIOA
SITUACION PRESUPUESTARIA

DURANGO EUSKALTEGIA

2018ko 1. hiruhilekoari dagokion kitapena
Liquidación 1er trimestre 2018

Sarrerak / Ingresos			
Kontzeptuak / Conceptos	Aurreikusitakoa Presupuestado	Kitatuta Liquidado	Jasota Cobrado
Tasak emandako zerbitzuagatik Tasas por prestación del servicio	47.500	5.471	5.471
III kapituluko beste sarrera batzuk Otros ingresos del cap. III	0	0	0
Udalaren ekarpena Aportación municipal	334.532	334.532	83.633
HABEren ekarpena Aportación de HABE	263.031	200.937	40.187
Beste digulaguntza batzuk eta enpresen ekarpenak Otras subvenciones y aportaciones de empresas	0	0	0
Ondarezko sarrerak (interesak ...) Ingresos patrimoniales (intereses, etc.)	1	0	0
VI, VII, VIII eta IX kapitulueta sarrerak Ingresos de los cap. VI, VII, VIII y IX	6.379	0	0
Ohiko diru-sarrerak Ingresos Corrientes	645.064	540.941	129.292
Kapital sarrerak Ingresos de Capital	6.379	0	0
Sarrerak guztira Total Ingresos	651.443	540.941	129.292

Sarreraren (ohikoak) ratioak Ratios de ingresos (corrientes)	Zenbatekoa Importe	%
Kitatzeko geratzen dena Pendiente de liquidar	104.123	16,14%
Kobratzeko geratzen dena Pendiente de cobrar	411.649	76,10%
Burututakoaren % % de ejecución		83,86%

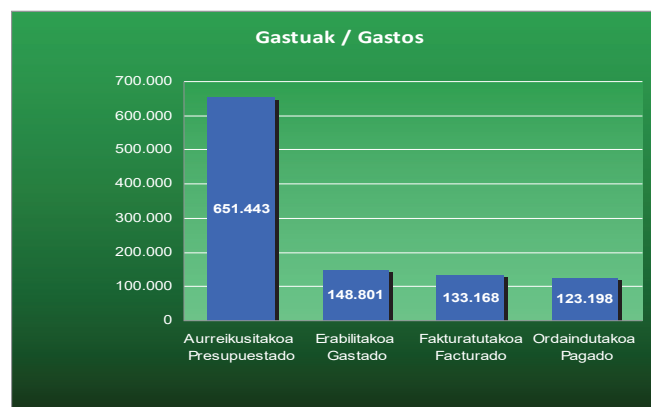




KUDEAKETA TXOSTENA. 2018ko ekaina
INFORME DE GESTION. Junio 2018

Gastuak / Gastos				
Kontzeptuak / Conceptos	Aurreikusitakoa Presupuestado	Erabilitakoa Gastado	Fakturatutakoa Facturado	Ordaindutakoa Pagado
Personala Personal	567.034	122.580	122.580	112.610
Mantenua, zerbitzuak, kontsumoak etab Mantenimiento, servicios, consumos etc. .	76.530	26.221	10.588	10.588
Bekak Becas	1.500			
Beste gastu batzuk Otros gastos				
Inbertsioak Inversiones				
Beste kapital gastu batzuk Otros Gastos de capital	6.379			
Ohiko gastuak Gastos corrientes	645.064	148.801	133.168	123.198
Kapital gastuak Gastos de capital	6.379	0	0	0
Gastuak guztira Total Gastos	651.443	148.801	133.168	123.198

Gastuen ratioak (ohikoak) / Ratios de gastos (corrientes)	Zenbatekoa Importe	%
Erabilgarria (Aurreikusitakoa-gastatutakoa) Disponible (Presupuestado-gastado)	496.263	77%
Bideratzeko dagoena (erabilitakoa-fakt) Pendiente de tramitar (gastado-facturado)	15.633	11%
Ordaintzeko dagoena (fakt.-ordaindutakoa) Pendiente de pagar (facturado-pagado)	9.970	7%
Erabilitakoaren %a % de ejecución		23%





KONTSUMO ENERGETIKOAK
CONSUMOS ENERGETICOS

Argindarra / Energia eléctrica	
urtea / año	Kwh
2013	21.652,22
2014	28.202,40
2015	24.088,28
2016	29.476,40
2017	29.958,25

Argindarra / Energia eléctrica	
urtea / año	€
2013	5.433,33
2014	6.542,12
2015	5.759,47
2016	6.999,43
2017	6.789,18

PERTSONALAREN KOSTUA
COSTE DE PERSONAL

Pertsonal gastuak DURANGOkoko Udal Euskaltegia / Gastos de personal				
	2017	2016	2015	2014
Retribuzioak Retribuciones	413.572,30	364.380,35	357.031,88	344.182,53
Seguru Sozialak Seguros Sociales	119.614,87	95.042,02	92.400,12	93.055,98
Elkarkidetz Elkarkidetz	8.366,40	8.307,60	8.307,60	7.813,10
Formazioa Formación	0,00	1.186,11	1.054,65	2.474,10
Beste Otros	2.679,09	2.450,47	2.102,00	1.833,14
Guztira ekitaldian Total Ejercicio	544.232,66	471.366,55	460.896,25	449.358,85

FINANTZIAZIO EGITURA
ESTRUCTURA DE FINANCIACIÓN

DURANGOkoko Udal Euskaltegiaren finantziazio egitura / Estructura financiera de Durangoko Udal Euskaltegia								
	2017		2016		2015		2014	
Tasekin eta beste sarrera batzuekin finantzaketa Financiación con tasas y otros ingresos	46.679,31	%7,29	42.027	% 7,60	46.054	% 8,53	45.131	% 8,28
HABE	278.832,59	43,53%	266.050	% 48,10	259.932	% 48,17	266.257	% 48,85
Udal-finantzaketa Financiación municipal	315.047,10	49,18%	245.038	% 44,30	233.650	% 43,30	233.650	% 42,87
Guztira Total	640.559		553.115		539.635		545.037	



Azken hilabetean burutu diren ekintza/ekitaldi aipagarrienak

Acciones/Eventos más relevantes durante el pasado mes

- **Antzerkia San Agustin Kultur Gunean:** “Ulisesen bidaia” (maiatzaren 13an): 2 lagun
 - Teatro en San Agustin Kultur Gunea: “Ulisesen bidaia” (13 de mayo): 2 personas

 - **Mintzodromoa** (maiatzak 14 eta 15 / maiatzak 28 eta 29): 42 lagun
 - Mintzodromo (14 y 15 de mayo / 28 y 29 de mayo): 42 personas

 - **EKOSCAN: kaleko zarata neurtzeko ekintza** (maiatzak 21 eta 22): 52 lagun
 - EKOSCAN: Acción para medir el ruido de la vía pública: 21 y 22 de mayo: 52 personas

 - **Antzerkia San Agustin Kultur Gunean:** “Heriotza bikoitza” (maiatzak 25): 24 lagun
 - Teatro en San Agustin Kultur Gunea: “Heriotza bikoitza” (25 de mayo): 24 personas

 - **Bisita planetariumera** (ekainaren 6 eta 7an): 41 lagun
 - Visita al Planetarium (6 y 7 de junio): 41 personas
-

Datorren hilabetean burutuko diren ekintza/ekitaldi aipagarrienak

Acciones/Eventos más relevantes para el próximo mes

- **Mintzodromoa** (ekainak 11 eta 12)
 - Mintzodromo (11 y 12 de junio)

 - **Irteera Urkiolara** (ekainak 13)
 - Salida a Urkiola (13 de junio)

 - **Auditoria Ekoscan** (uztailak 4)
 - Auditoria Ekoscan (4 de julio)
-



Gizarte Erantzukin Korporatiboa / Responsabilidad Social Corporativa

Tapoi, arrautza kutxak, mobilak eta pilen bilketa ikasturte osoan. Recogida de tapones, cajas de huevos, móviles y pilas durante todo el curso.
Instalazioak uztea: gimnasia adinekoentzat, Bertsozale Elkarteari, Berritzeguneko batzarrak, euskaltegietako zuzendari bilera. Cesión de instalaciones: gimnasia tercera edad, Bertsozale Elkartea, reuniones Berritzegune, reuniones directores de euskaltegi.
Ekintza solidarioak: Errigora proiektuan parte hartu, gabonetako azoka solidarioa, egunkariak batu dirua biltzeko eta umeak apadrinatzeko. Acciones solidarias: Participar en el proyecto Errigora, Mercadillo solidario de Navidad, Recogida de periodicos para obtener dinero y poder así apadrinar niños.

OBRAK ETA KONTRATAZIOA

OBRAS Y CONTRATACION

Gaia / Asunto.	Egoera / Estado

SARIAK ETA ERREKONNOZIMENDUAK

PREMIOS Y RECONOCIMIENTOS

Lortutakoak

Obtenidos

Zilarrezko Q-a Q de plata
Ekoscan plus
Irisgarritasun unibertsala AENOR Accesibilidad Universal AENOR
Zerbitzuen Kartaren zertifikazioa Carta de servicios certificada
5s.



Prestatzen

Preparando

Beste gai batzuk

Otros datos de interés

Juntaren eskaerak

Peticiones de la junta

JARDUERA / ACTIVIDAD

Jardueraren datu aipagarrienak / Datos más relevantes de la actividad

UDAKO IKASTAROAK / CURSOS DE VERANO

TALDEAK		GENEROA		
MAILAK	TALDE KOPURUA	IKASLE KOPURUA	EMAKUMEAK	GIZONAK
B2	1	10	7	3
C1	1	9	7	2
GUZTIRA	2	19	14	5

AUTOIKASKETA		GENEROA	
MAILAK	IKASLE KOPURUA	EMAKUMEAK	GIZONAK
A1 / A2	9	6	3
B1	1	1	0
B2	2	2	0
GUZTIRA	12	9	3

Ikasleen banaketa - Generoa / Distribución alumnado - Genero

- **Ikasle kopurua guztira / nº total de alumnos/as 31**
Emakumezkoak / mujeres 23 (%74,19)
Gizonezkoak / hombres 8 (%25,81)

- **AURREMATRIKULA 2018-19 IKASTURTERAKO: uztailaren 2tik 13ra**
- **PREMATRÍCULA PARA EL CURSO 2018-19: Del 2 al 13 de julio**

- **EKOSCAN arauaren auditoria (uztailaren 4an)**
EKOSCAN PLUS agiria berriztatu egin da.

- Auditoria de la norma EKOSCAN (4 de Julio)
Se ha renovado la certificación EKOSCAN PLUS.

EU - PERTSONEN ASETASUN INKESTA 2018

		ADIERAZLEA Indicador	2017 / 2018	
			HELBURUA objetivo	GLOBALA global
P01-1	OROKORRAK	Pertsonen poztasun orokorra Satisfacción global de las personas	8,5-9	9,00
P01-2		Pozik dauden pertsonen ehunekoa Porcentaje de personas que están satisfechas	%100	%100
P01-4		Parte-hartzearen ehunekoa Porcentaje de participación	%100	%100
P01-5	1	Lan giroa Ambiente de trabajo	8,50	9,17
P01-6	2	Lan baldintzak Condiciones / entorno físico del puesto	8,50	8,88
P01-7	3	Lanaren antolaketa eta arduraduren/funtzioen definizioa Organización del trabajo y Definición de funciones / responsabilidades	8,50	8,77
P01-8	4	Komunikazioa / Informazioa Comunicación / Información	8,50	9,08
P01-9	5	Inplikazio maila eta taldelana Grado de implicación y trabajo en equipo	8,50	8,79
P01-10	6	Erabakiak hartzea Toma de decisiones	8,50	9,26
P01-11	7	Gerentziaren buruzagitza eta arduradunekin harremana Liderazgo de la gerencia y relación con responsables	8,50	9,29
P01-12	8	Esker ona eta ordainsaria Reconocimiento y retribución	8,50	8,93
P01-13	9	Prestakuntza eta garapen profesionala Formación y desarrollo profesional	8,50	9,23
P01-14	10	Irudi soziala / korporatiboa Imagen social / corporativa	8,50	9,25
P01-15	11	Aldaketaren kudeaketan jarritako erritmoarekin Satisfacción con el ritmo establecido en la Gestión del cambio	8,50	8,88

Aginte Taula Estrategikoko adierazleak / Indicadores más relevantes del CME

AGINTE TAULA

XEDEAREN BETETZE MAILA NEURTZEKO ADIERAZLEAK
 Indicadores del cumplimiento de la MISIÓN

	Helburua Objetivo	2018	2017	2016	2015	2014	2013	2012
Irakasleen profesionaltasunari buruz ikasleek daukaten asetasun maila. Grado de satisfacción del alumnado con respecto de la profesionalidad del profesorado	8,5-9,0	8,93	---	8,96	---	8,56	---	8,32
Ikasleak irakaskuntza pertsonalizatuari buruz duen pertzepzioa Percepción del alumnado sobre la enseñanza personalizada	8,5-9,0	9,04	---	9,06	---	8,63	---	8,56
Ikasleek irakaskuntzaren maila kasuen planifikazioaren eta garapeneraino Grado de satisfacción del alumnado con la planificación y desarrollo de la asignatura	8,0-8,5	8,53	---	8,64	---	8,21	---	8,01
Ikasleak, irakaskuntzarako erabiltzen diren metodologia eta teknologiari buruz, duen pertzepzioa. Percepción del alumnado sobre metodología y tecnología utilizada.	8,5-9,0	8,47	---	8,7	---	8,55	---	8,35
Irisgarritasun ziurtagiriaren aurrerapen maila. Grado de implantación de la certificación de accesibilidad	%100 Mantendu	100%	100%	100%	100%	100%	70%	70%
Ekoscan Plus ziurtagiriaren aurrerapen maila Grado de avance en la certificación Ekoscan Plus	%100 Mantendu	100%	100%	100%	100%	100%	100%	100%
Ordu lektibo kopurua Nº de horas lectivas	>=4.043		4.587	4.410	4.196	3.954	4.357	4.376
Tasaren bidez estaltzen den gastuaren zenbatekoa (gastu arruntaren arabera) Coeficiente de cobertura de las tasas (s/gasto corriente)	10%		7,65%	7,86%	8,60%	8,62%	6,57%	11,03%
Prozesuen kudeaketaren ezarpen maila. Grado de implantación de los procesos	100%	99,9%	99,9%	97%	97%	97%	84%	94%
Kudeaketaren aurrerapen maila MGA modeloaren arabera Grado de avance en la gestión en función del modelo MGA	Aurreratua1 Avanzado1	Garatuta 1 Desarrolla 1	Garatuta 1 Desarrollado 1	Garatuta 1 Desarrollado 1	---	---	---	---

IKUSKERAREN BETETZE MAILA NEURTZEKO ADIERAZLEAK
 Indicadores de consecución de la VISIÓN

	Helburua Objetivo	2018	2017	2016	2015	2014	2013	2012
Ordu lektibo kopurua Nº de horas lectivas	>=4.043		4.587	4.410	4.196	3.954	4.357	4.376
Lantzen dugun arlo / proiektu kopurua. Número de proyectos / áreas en los que trabajamos.	5		4	4	4	4	4	4
Ikasleek pertzepzioa euskaltegiak antolatzen dituen ekintzen eraginari buruz (egokiak diren ala ez normalizaziorako eta hedapenerako) Percepción del alumnado sobre la influencia de las actividades organizadas en la normalización y uso del euskera (son adecuadas para la normalización y la difusión)	>90%	8,2	---	94,7%	---	100%	---	---
Ikasleek gogobetetze-maila orokorra Satisfacción global del alumnado	8,5-9,0	8,60	---	8,71	---	8,52	---	8,22
Pertsonen asetasun maila Grado de satisfacción de las personas	8,5-9,0	9	---	8,84	---	8,85	---	8,82
Irisgarritasun ziurtagiriaren aurrerapen maila. Grado de implantación de la certificación de accesibilidad	%100 Mantendu	100%	100%	100%	100%	100%	70%	70%
Ekoscan ziurtagiriaren aurrerapen maila Grado de avance en la certificación Ekoscan	%100 Mantendu	100%	100%	100%	100%	100%	100%	100%
Tasaren bidez estaltzen den gastuaren zenbatekoa (gastu arruntaren arabera) Coeficiente de cobertura de las tasas (s/gasto corriente)	10%		7,65%	7,86%	8,60%	8,62%	6,57%	11,03%
Durangoko giartearen euskaltegia ezagutzen dutenen ehunekoa Porcentaje de personas que conocen el Euskaltegi	75,00%	---	---	70%	---	63%	---	83,54%

BALOREEN BETETZE MAILA NEURTZEKO ADIERAZLEAK

	Helburua Objetivo	2018	2017	2016	2015	2014	2013	2012
B Pertsonen asetasun maila balioen betetze mailari buruz Percepción de las personas sobre el cumplimiento de los valores (Barne analisi - Análisis interno)	8,5-9,0	---	---	8,82	---	---	---	---
B Erabiltzaileen asetasun maila balioen betetze mailari buruz Percepción de las personas usuarias sobre el cumplimiento de los valores (Kanpo analisi - Análisis externo)	8,5-9,0	8,96	---	9,0	---	8,65	---	8,29

EGOERA PRESUPUESTARIOA SITUACION PRESUPUESTARIA

- Hiruhilekoaren amaieran soilik.
- Solamente al final de cada trimestre.

KONTSUMO ENERGETIKOAK CONSUMOS ENERGETICOS

- Ekitaldiaren amaieran soilik.
- Solamente al final de cada ejercicio.

PERTSONALAREN KOSTUA COSTE DE PERSONAL

- Ekitaldiaren amaieran soilik.
- Solamente al final de cada ejercicio.

FINANTZIAZIO EGITURA ESTRUCTURA DE FINANCIACIÓN

- Ekitaldiaren amaieran soilik.
- Solamente al final de cada ejercicio.

Azken hilabetean burutu diren ekintza/ekitaldi aipagarrienak Acciones/Eventos más relevantes durante el pasado mes

- **Mintzodromoa** (ekainak 11 eta 12) 40 lagun
 - Mintzodromo (11 y 12 de junio) 40 personas

 - **Irteera Urkiolara** (ekainak 13) 3 lagun
 - Salida a Urkiola (13 de junio) 3 personas

 - **Dokumentalen emanaldia** (ekainak 25 eta 26) 28 lagun
 - Emisión de documentales (25 y 26 de junio) 28 personas
-

Datorren hilabetean burutuko diren ekintza/ekitaldi aipagarrienak
Acciones/Eventos más relevantes para el próximo mes

Gizarte Erantzukin Korporatiboa / Responsabilidad Social Corporativa

Tapoi, arrautza kutxak, mobilak eta pilen bilketa ikasturte osoan. Recogida de tapones, cajas de huevos, móviles y pilas durante todo el curso.
Instalazioak uztea: gimnasia adinekoentzat, Bertsozale Elkarteari, Berritzeguneko batzarrak, euskaltegietako zuzendari bilera. Cesión de instalaciones: gimnasia tercera edad, Bertsozale Elkartea, reuniones Berritzegune, reuniones directores de euskaltegi.
Ekintza solidarioak: Errigora proiektuan parte hartu, gabonetako azoka solidarioa, egunkariak batu dirua biltzeko eta umeak apadrinatzeko. Acciones solidarias: Participar en el proyecto Errigora, Mercadillo solidario de Navidad, Recogida de periodicos para obtener dinero y poder así apadrinar niños.

OBRAK ETA KONTRATAZIOA

OBRAS Y CONTRATACION

Gaia / Asunto.	Egoera / Estado

SARIAK ETA ERREKONozIMENDUAK PREMIOS Y RECONOCIMIENTOS

Lortutakoak

Obtenidos

Zilarrezko Q-a Q de plata
Ekoscan plus
Irisgarritasun unibertsala AENOR Accesibilidad Universal AENOR
Zerbitzuen Kartaren zertifikazioa Carta de servicios certificada
5s.

Prestatzen

Preparando

Beste gai batzuk

Otros datos de interés

Juntaren eskaerak

Peticiones de la junta

JARDUERA / ACTIVIDAD

Jardueraren datu aipagarrienak / Datos más relevantes de la actividad

UDAKO IKASTAROAK / CURSOS DE VERANO

TALDEAK	GENEROA			
MAILAK	TALDE KOPURUA	IKASLE KOPURUA	EMAKUMEAK	GIZONAK
B2	1	16	11	5
C1	2	23	18	5
GUZTIRA	3	39	29	10

AUTOIKASKETA		GENEROA	
MAILAK	IKASLE KOPURUA	EMAKUMEAK	GIZONAK
A1 / A2	9	6	3
B1	1	1	0
B2	2	2	0
GUZTIRA	12	9	3

Ikasleen banaketa - Generoa / Distribución alumnado - Genero

- **Ikasle kopurua guztira / nº total de alumnos/as 51**
Emakumezkoak / mujeres 38 (%74,51)
Gizonezkoak / hombres 13 (%25,49)

**AURREMATRIKULA 2018-19 IKASTURTERAKO: uztailaren 2tik 13ra:
52 lagun**

- **PREMATRÍCULA PARA EL CURSO 2018-19: Del 2 al 13 de julio: 52 personas**

Aginte Taula Estrategikoko adierazleak / Indicadores más relevantes del CME

AGINTE TAULA

XEDEAREN BETETZE MAILA NEURTZEKO ADIERAZLEAK Indicadores del cumplimiento de la MISIÓN

	Helburua Objetivo	2018	2017	2016	2015	2014	2013	2012
Irakasleen profesionaltasunari buruz ikasleek daukaten asetasun maila. Grado de satisfacción del alumnado con respecto de la profesionalidad del profesorado	8,5-9,0	8,93	---	8,96	---	8,56	---	8,32
Ikasleak irakaskuntza pertsonalizatuari buruz duen pertzepzioa Percepción del alumnado sobre la enseñanza personalizada	8,5-9,0	9,04	---	9,06	---	8,63	---	8,56
Ikasleek irakaskuntza maila kasuen planifikazioari eta garapenera buruz duen pertzepzioa Grado de satisfacción del alumnado con la planificación y desarrollo de la enseñanza	8,0-8,5	8,53	---	8,64	---	8,21	---	8,01
Ikasleak, irakaskuntzarako erabiltzen diren metodologia eta teknologiari buruz, duen pertzepzioa. Percepción del alumnado sobre metodología y tecnología utilizada.	8,5-9,0	8,47	---	8,7	---	8,55	---	8,35
Irisgarritasun ziurtagiriaren aurrerapen maila. Grado de implantación de la certificación de accesibilidad	%100 Mantendu	100%	100%	100%	100%	100%	70%	70%
Ekoscan Plus ziurtagiriaren aurrerapen maila Grado de avance en la certificación Ekoscan Plus	%100 Mantendu	100%	100%	100%	100%	100%	100%	100%
Ordu lektibo kopurua Nº de horas lectivas	>=4.043		4.587	4.410	4.196	3.954	4.357	4.376
Tasaren bidez estaltzen den gastuaren zenbatekoa (gastu arruntaren arabera) Coeficiente de cobertura de las tasas (s/gasto corriente)	10%		7,65%	7,86%	8,60%	8,62%	6,57%	11,03%
Prozesuen kudeaketaren ezarpen maila. Grado de implantación de los procesos	100%	99,9%	99,9%	97%	97%	97%	84%	94%
Kudeaketaren aurrerapen maila MGA modeloaren arabera Grado de avance en la gestión en función del modelo MGA	Aurreratua1 Avanzado1	Garatuta 1 Desarrolla 1	Garatuta 1 Desarrollado 1	Garatuta 1 Desarrollado 1	---	---	---	---

IKUSKERAREN BETETZE MAILA NEURTZEKO ADIERAZLEAK Indicadores de consecución de la VISIÓN

	Helburua Objetivo	2018	2017	2016	2015	2014	2013	2012
Ordu lektibo kopurua Nº de horas lectivas	>=4.043		4.587	4.410	4.196	3.954	4.357	4.376
Lantzen dugun arlo / proiektu kopurua. Número de proyectos / áreas en los que trabajamos.	5	4	4	4	4	4	4	4
Ikasleek pertzepzioa euskaltegiak antolatzen dituen ekintzen eraginari buruz (egokiak diren ala ez normalizaziorako eta hedapenerako) Percepción del alumnado sobre la influencia de las actividades organizadas en la normalización y uso del euskera (son adecuadas para la normalización y la difusión)	>90%	8,2	---	94,7%	---	100%	---	---
Ikasleek gogobetetze-maila orokorra Satisfacción global del alumnado	8,5-9,0	8,60	---	8,71	---	8,52	---	8,22
Pertsonen asetasun maila Grado de satisfacción de las personas	8,5-9,0	9	---	8,84	---	8,85	---	8,82
Irisgarritasun ziurtagiriaren aurrerapen maila. Grado de implantación de la certificación de accesibilidad	%100 Mantendu	100%	100%	100%	100%	100%	70%	70%
Ekoscan ziurtagiriaren aurrerapen maila Grado de avance en la certificación Ekoscan	%100 Mantendu	100%	100%	100%	100%	100%	100%	100%
Tasaren bidez estaltzen den gastuaren zenbatekoa (gastu arruntaren arabera) Coeficiente de cobertura de las tasas (s/gasto corriente)	10%		7,65%	7,86%	8,60%	8,62%	6,57%	11,03%
Durangoko giartean euskaltegia ezagutzen dutenen ehunekoa Porcentaje de personas que conocen el Euskaltegi	75,00%	66,93	---	70%	---	63%	---	83,54%

BALOREEN BETETZE MAILA NEURTZEKO ADIERAZLEAK

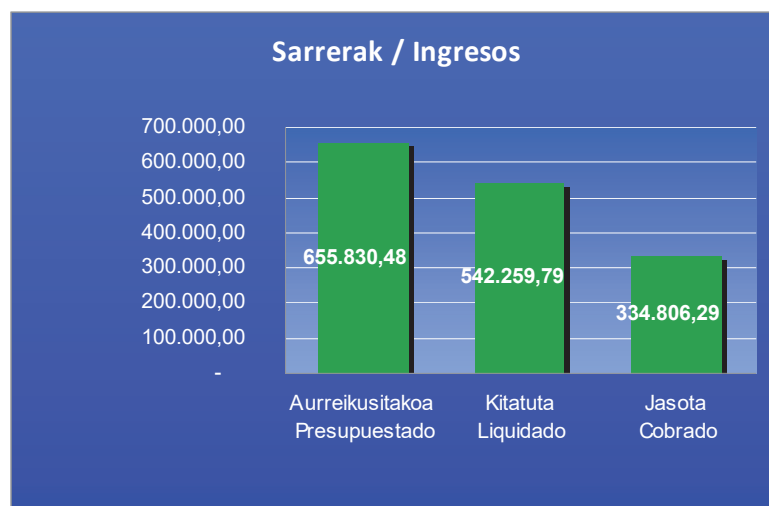
	Helburua Objetivo	2018	2017	2016	2015	2014	2013	2012
B Pertsonen asetasun maila balioen betetze mailari buruz Percepción de las personas sobre el cumplimiento de los valores (Barne analisia - Análisis interno)	8,5-9,0	8,89	---	8,82	---	---	---	---
B Erabiltzaileen asetasun maila balioen betetze mailari buruz Percepción de las personas usuarias sobre el cumplimiento de los valores (Kanpo analisia - Análisis externo)	8,5-9,0	8,96	---	9,0	---	8,65	---	8,29

EGOERA PRESUPUESTARIOA
SITUACION PRESUPUESTARIA

2018ko 2. hiruhilekoari dagokion kitapena
 Liquidación 2º trimestre 2018

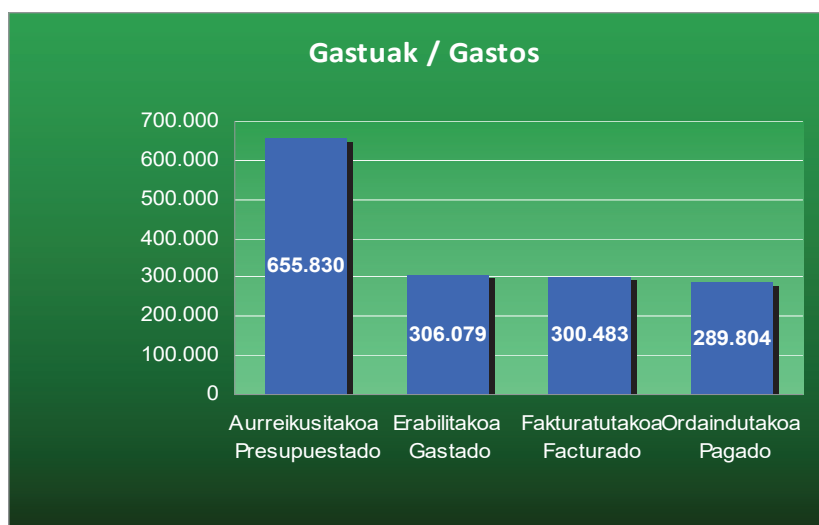
Sarrerak / Ingresos			
Kontzeptuak / Conceptos	Aurreikusitakoa Presupuestado	Kitatuta Liquidado	Jasota Cobrado
Tasak emandako zerbitzuagatik Tasas por prestación del servicio	47.500,00	6.790,21	6.790,21
III kapituluko beste sarrera batzuk Otros ingresos del cap. III	-	0,01	0,01
Udalaren ekarpena Aportación municipal	334.532,04	334.532,04	167.266,02
HABEren ekarpena Aportación de HABE	263.031,00	200.937,39	160.749,91
Beste digulaguntza batzuk eta enpresen ekarpenak Otras subvenciones y aportaciones de empresas	-	-	-
Ondarezko sarrerak (interesak ...) Ingresos patrimoniales (intereses, etc.)	1,00	0,14	0,14
VI, VII, VIII eta IX kapituluetakoko sarrerak Ingresos de los cap. VI, VII, VIII y IX	10.766,44	-	-
Ohiko diru-sarrerak Ingresos Corrientes	645.064,04	542.259,79	334.806,29
Kapital sarrerak Ingresos de Capital	10.766,44	-	-
Sarrerak guztira Total Ingresos	655.830,48	542.259,79	334.806,29

Sarreraren (ohikoak) ratioak Ratios de ingresos (corrientes)	Zenbatekoa Importe	%
Kitatzeko geratzen dena Pendiente de liquidar	102.804,25	15,94%
Kobratzeko geratzen dena Pendiente de cobrar	207.453,50	38,26%
Burututakoaren % % de ejecución		84,06%



Gastuak / Gastos				
Kontzeptuak / Conceptos	Aurreikusitakoa Presupuestado	Erabilitakoa Gastado	Fakturaturakoa Facturado	Ordaindutakoa Pagado
Personala Personal	571.422	275.655	275.655	264.976
Mantenua, zerbitzuak, kontsumoak etab Mantenimiento, servicios, consumos etc. .	76.530	30.424	24.829	24.829
Bekak Becas	1.500			
Beste gastu batzuk Otros gastos				
Inbertsioak Inversiones				
Beste kapital gastu batzuk Otros Gastos de capital	6.379			
Ohiko gastuak Gastos corrientes	649.452	306.079	300.483	289.804
Kapital gastuak Gastos de capital	6.379	0	0	0
Gastuak guztira Total Gastos	655.830	306.079	300.483	289.804

Gastuen ratioak (ohikoak) / Ratios de gastos (corrientes)	Zenbatekoa Importe	%
Erabilgarria (Aurreikusitakoa-gastatutakoa) Disponible (Presupuestado-gastado)	343.373	53%
Bideratzeko dagoena (erabilitakoa-fakt) Pendiente de tramitar (gastado-factorado)	5.596	2%
Ordaintzeko dagoena (fakt.-ordaindutakoa) Pendiente de pagar (facturado-pagado)	10.679	4%
Erabilitakoaren %a % de ejecución		47%



KONTSUMO ENERGETIKOAK

CONSUMOS ENERGETICOS

- Ekitaldiaren amaieran soilik.
- Solamente al final de cada ejercicio.

PERTSONALAREN KOSTUA

COSTE DE PERSONAL

- Ekitaldiaren amaieran soilik.
- Solamente al final de cada ejercicio.

FINANTZIAZIO EGITURA

ESTRUCTURA DE FINANCIACIÓN

- Ekitaldiaren amaieran soilik.
- Solamente al final de cada ejercicio.

Azken hilabeteen burutu diren ekintza/ekitaldi aipagarrienak

Acciones/Eventos más relevantes durante el pasado mes

- **EUSKARALDIA:** Batzordean parte hartzen da: bilerak, lanean eta egitasmoa zabaltzen.
- **EUSKARALDIA:** Participación en la comisión: reuniones, otras actividades y dando a conocer el proyecto.

Datorren hilabeteen burutuko diren ekintza/ekitaldi aipagarrienak

Acciones/Eventos más relevantes para el próximo mes

- **2017-18 ikasturtea itxi (udako ikastaroak).**
 - **Cierre del curso 2017-18 (Cursos de verano).**

 - **2018-19 ikasturtearen hasiera: urriaren 1ean**
 - **Comienzo del curso 2018-19: 1 de octubre**
-

Gizarte Erantzukin Korporatiboa / Responsabilidad Social Corporativa

Tapoi, arrautza kutxak, mobilak eta pilen bilketa ikasturte osoan. Recogida de tapones, cajas de huevos, móviles y pilas durante todo el curso.
Instalazioak uztea: gimnasia adinekoentzat, Bertsozale Elkarteari, Berritzeguneko batzarrak, euskaltegietako zuzendari bilera. Cesión de instalaciones: gimnasia tercera edad, Bertsozale Elkartea, reuniones Berritzegune, reuniones directores de euskaltegi.
Ekintza solidarioak: Errigora proiektuan parte hartu, gabonetako azoka solidarioa, egunkariak batu dirua biltzeko eta umeak apadrinatzeko. Acciones solidarias: Participar en el proyecto Errigora, Mercadillo solidario de Navidad, Recogida de periodicos para obtener dinero y poder así apadrinar niños.

OBRAK ETA KONTRATAZIOA

OBRAS Y CONTRATACION

Gaia / Asunto.	Egoera / Estado

SARIAK ETA ERREKONozIMENDUAK

PREMIOS Y RECONOCIMIENTOS

Lortutakoak

Obtenidos

Zilarrezko Q-a Q de plata
Ekoscan plus
Irisgarritasun unibertsala AENOR Accesibilidad Universal AENOR
Zerbitzuen Kartaren zertifikazioa Carta de servicios certificada
5s.



Prestatzen

Preparando

Beste gai batzuk

Otros datos de interés

Juntaren eskaerak

Peticiones de la junta

JARDUERA / ACTIVIDAD

Jardueraren datu aipagarrienak / Datos más relevantes de la actividad

2018-19 ikasturtea / Curso 2018-19

TALDEAK			GENEROA	
MAILAK	TALDE KOPURUA	IKASLE KOPURUA	EMAKUMEAK	GIZONAK
A1	2	19	12	8
A2	3	27	19	8
B1	3	27	17	10
B2	3	30	22	8
C1	4	38	29	9
GUZTIRA	15	141	99	42

AUTOIKASKETA		GENEROA	
MAILAK	IKASLE KOPURUA	EMAKUMEAK	GIZONAK
A1 / A2	3	1	2
B1	-	-	-
B2	3	3	0
C1	5	4	1
GUZTIRA	11	8	3

TALDE BEREZIAK	GENEROA			
MAILAK	TALDE KOPURUA	IKASLE KOPURUA	EMAKUMEAK	GIZONAK
A1/A2	(Adinekoak: 2 /Landako Eskola:1 Mintzamen taldea:	31	23	8
B2/C1 C1	Batxilegoa: 1	9	8	1
GUZTIRA	4	40	31	9

Ikasleen banaketa - Generoa / Distribución alumnado - Genero

- **Ikasle kopurua guztira / nº total de alumnos/as192**
Emakumezkoak / mujeres 138 (%71,87)
Gizonezkoak / hombres 54 (%28,13)

Aginte Taula Estrategikoko adierazleak / Indicadores más relevantes del CME

AGINTE TAULA

XEDEAREN BETETZE MAILA NEURTZEKO ADIERAZLEAK

Indicadores del cumplimiento de la MISIÓN

	Helburua Objetivo	2018	2017	2016	2015	2014	2013	2012
Irakasleen profesionaltasunari buruz ikasleek daukaten assetasun maila. Grado de satisfacción del alumnado con respecto de la profesionalidad del profesorado	8,5-9,0	8,93	---	8,96	---	8,56	---	8,32
Ikasleak irakaskuntza pertsonalatuari buruz duen pertzepzioa Percepción del alumnado sobre la enseñanza personalizada	8,5-9,0	9,04	---	9,06	---	8,63	---	8,56
Ikaslearen assetasun maila klaseen planifikazioarekin eta garapenarekin Grado de satisfacción del alumnado con la planificación y desarrollo de la clase	8,0-8,5	8,53	---	8,64	---	8,21	---	8,01
Ikasleak, irakaskuntzarako erabiltzen diren metodologia eta teknologiarri buruz, duen pertzepzioa. Percepción del alumnado sobre metodología y tecnología utilizada.	8,5-9,0	8,47	---	8,7	---	8,55	---	8,35
Irisgarritasun ziurtagiriaren aurrerapen maila. Grado de implantación de la certificación de accesibilidad	%100 Mantendu	100%	100%	100%	100%	100%	70%	70%
Ekoscan Plus ziurtagiriaren aurrerapen maila Grado de avance en la certificación Ekoscan Plus	%100 Mantendu	100%	100%	100%	100%	100%	100%	100%
Ordu lektibo kopurua Nº de horas lectivas	>=4.043	4.300	4.587	4.410	4.196	3.954	4.357	4.376
Tasaren bidez estaltzen den gastuaren zenbatekoa (gastu arruntaren arabera) Coeficiente de cobertura de las tasas (s/gasto corriente)	10%		7,65%	7,86%	8,60%	8,62%	6,57%	11,03%
Prozesuen kudeaketaren ezapen maila. Grado de implantación de los procesos	100%	99,9%	99,9%	97%	97%	97%	84%	94%
Kudeaketaren aurrerapen maila MGA modeloaren arabera Grado de avance en la gestión en función del modelo MGA	Aurreratua1 Avanzado1	Garatuta 1 Desarrollado 1	Garatuta 1 Desarrollado 1	Garatuta 1 Desarrollado 1	---	---	---	---

IKUSKERAREN BETETZE MAILA NEURTZEKO ADIERAZLEAK

Indicadores de consecución de la VISIÓN

	Helburua Objetivo	2018	2017	2016	2015	2014	2013	2012
Ordu lektibo kopurua Nº de horas lectivas	>=4.043		4.587	4.410	4.196	3.954	4.357	4.376
Lantzen dugun arlo / proiektu kopurua. Número de proyectos / áreas en los que trabajamos.	5	4	4	4	4	4	4	4
Ikasleek pertzepzioa euskaltegiak antolatzen dituen ekintzen eraginari buruz (egokiak diren ala ez normalizatorako eta hedapenerako) Percepción del alumnado sobre la influencia de las actividades organizadas en la normalización y uso del euskera (son adecuadas para la normalización y la difusión)	>90%	8,2	---	94,7%	---	100%	---	---
Ikasleek gogobetetze-maila orokorra Satisfacción global del alumnado	8,5-9,0	8,60	---	8,71	---	8,52	---	8,22
Pertsonen assetasun maila Grado de satisfacción de las personas	8,5-9,0	9	---	8,84	---	8,85	---	8,82
Irisgarritasun ziurtagiriaren aurrerapen maila. Grado de implantación de la certificación de accesibilidad	%100 Mantendu	100%	100%	100%	100%	100%	70%	70%
Ekoscan ziurtagiriaren aurrerapen maila Grado de avance en la certificación Ekoscan	%100 Mantendu	100%	100%	100%	100%	100%	100%	100%
Tasaren bidez estaltzen den gastuaren zenbatekoa (gastu arruntaren arabera) Coeficiente de cobertura de las tasas (s/gasto corriente)	10%		7,65%	7,86%	8,60%	8,62%	6,57%	11,03%
Durangoko gizartearen euskaltegia ezagutzen dutenen ehunekoa Porcentaje de personas que conocen el Euskaltegi	75,00%	66,93	---	70%	---	63%	---	83,54%

BALIOEN BETETZE MAILA NEURTZEKO ADIERAZLEAK

Indicadores de cumplimiento de VALORES

	Helburua Objetivo	2018	2017	2016	2015	2014	2013	2012
B Pertsonen assetasun maila balioen betetze mailari buruz Percepción de las personas sobre el cumplimiento de los valores (Barne analisía - Análisis interno)	8,5-9,0	8,89	---	8,82	---	---	---	---
B Erabiltzaileen assetasun maila balioen betetze mailari buruz Percepción de las personas usuarias sobre el cumplimiento de los valores (Kanpo analisía - Análisis externo)	8,5-9,0	8,96	---	9,0	---	8,65	---	8,29

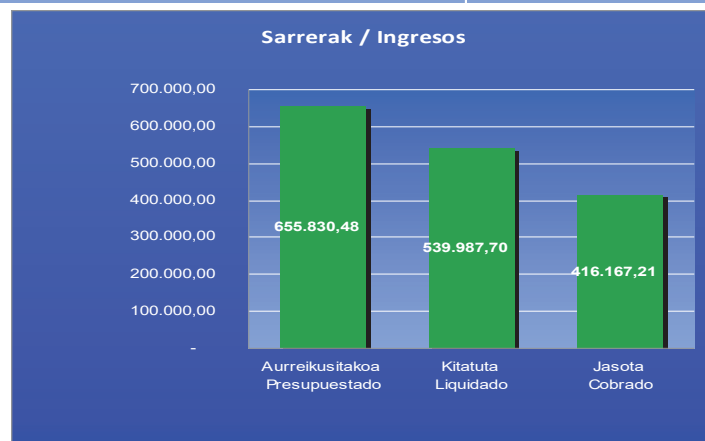
EGOERA PRESUPUESTARIOA
SITUACION PRESUPUESTARIA

DURANGO EUSKALTEGIA

2018ko 3. hiruhilekoari dagokion kitapena
 Liquidación 3er trimestre 2018

Sarrerak / Ingresos

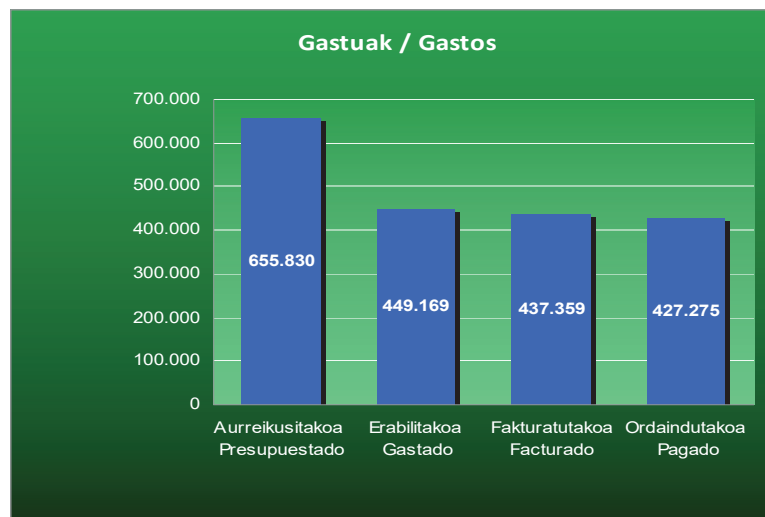
Kontzeptuak / Conceptos	Aurreikusitakoa Presupuestado	Kitatuta Liquidado	Jasota Cobrado
Tasak emandako zerbitzuagatik Tasas por prestación del servicio	47.500,00	4.518,26	4.518,26
III kapituluko beste sarrera batzuk Otros ingresos del cap. III	-	0,01	0,01
Udalaren ekarpena Aportación municipal	334.532,04	334.532,04	250.899,03
HABEren ekarpena Aportación de HABE	263.031,00	200.937,39	160.749,91
Beste digulaguntza batzuk eta enpresen ekarpenak Otras subvenciones y aportaciones de empresas	-	-	-
Ondarezko sarrerak (interesak ...) Ingresos patrimoniales (intereses, etc.)	1,00	-	-
VI, VII, VIII eta IX kapituluetako sarrerak Ingresos de los cap. VI, VII, VIII y IX	10.766,44	-	-
Ohiko diru-sarrerak Ingresos Corrientes	645.064,04	539.987,70	416.167,21
Kapital sarrerak Ingresos de Capital	10.766,44	-	-
Sarrerak guztira Total Ingresos	655.830,48	539.987,70	416.167,21
Sarreraren (ohikoak) ratioak Ratios de ingresos (corrientes)		Zenbatekoa Importe	%
Kitatzeko geratzen dena Pendiente de liquidar		105.076,34	16,29%
Kobratzeko geratzen dena Pendiente de cobrar		123.820,49	22,93%
Burututakoaren % % de ejecución			83,71%



Gastuak / Gastos				
Kontzeptuak / Conceptos	Aurreikusitakoa Presupuestado	Erabilitakoa Gastado	Fakturatutakoa Facturado	Ordaindutakoa Pagado
Personala Personal	571.422	396.833	396.833	386.749
Mantenua, zerbitzuak, kontsumoak etab Mantenimiento, servicios, consumos etc. .	76.530	52.336	40.526	40.526
Bekak Becas	1.500			
Beste gastu batzuk Otros gastos				
Inbertsioak Inversiones				
Beste kapital gastu batzuk Otros Gastos de capital	6.379			
Ohiko gastuak Gastos corrientes	649.452	449.169	437.359	427.275
Kapital gastuak Gastos de capital	6.379	0	0	0
Gastuak guztira Total Gastos	655.830	449.169	437.359	427.275

Gastuen ratioak (ohikoak) / Ratios de gastos (corrientes)	Zenbatekoa Importe	%
Erabilgarria (Aurreikusitakoa-gastatutakoa) Disponible (Presupuestado-gastado)	200.283	31%
Bideratzeko dagoena (erabilitakoa-fakt) Pendiente de tramitar (gastado-facturado)	11.810	3%
Ordaintzeko dagoena (fakt.-ordaindutakoa) Pendiente de pagar (facturado-pagado)	10.084	2%
Erabilitakoaren %a % de ejecución		69%

Aurrekontuzko emaitza eta Diruzaintza-gainerakoa/ Resultado Presupuestario y Remanente de Te	Zenbatekoa Importe
Arrekontuzko emaitza / Resultado Presupuestario	38.754
Diruzaintza-gainerakoa / Remanente de Tesorería	103.263



KONTSUMO ENERGETIKOAK

CONSUMOS ENERGETICOS

- Ekitaldiaren amaieran soilik.
- Solamente al final de cada ejercicio.

PERTSONALAREN KOSTUA

COSTE DE PERSONAL

- Ekitaldiaren amaieran soilik.
- Solamente al final de cada ejercicio.

FINANTZIAZIO EGITURA

ESTRUCTURA DE FINANCIACIÓN

- Ekitaldiaren amaieran soilik.
- Solamente al final de cada ejercicio.

Azken hilabetean burutu diren ekintza/ekitaldi aipagarrienak

Acciones/Eventos más relevantes durante el pasado mes

- **EUSKARALDIA:** Batzordean parte hartzen da: bilerak, lanean eta egitasmoa zabaltzen.
- **EUSKARALDIA:** Participación en la comisión: reuniones, otras actividades y dando a conocer el proyecto.

Datorren hilabetean burutuko diren ekintza/ekitaldi aipagarrienak

Acciones/Eventos más relevantes para el próximo mes

Gizarte Erantzukin Korporatiboa / Responsabilidad Social Corporativa

Tapoi, arrautza kutxak, mobilak eta pilen bilketa ikasturte osoan. Recogida de tapones, cajas de huevos, móviles y pilas durante todo el curso.
Instalazioak uztea: gimnasia adinekoentzat, Bertsozale Elkarteari, Berritzeguneko batzarrak, euskaltegietako zuzendari bilera. Cesión de instalaciones: gimnasia tercera edad, Bertsozale Elkartea, reuniones Berritzegune, reuniones directores de euskaltegi.
Ekintza solidarioak: Errigora proiektuan parte hartu, gabonetako azoka solidarioa, egunkariak batu dirua biltzeko eta umeak apadrinatzeko. Acciones solidarias: Participar en el proyecto Errigora, Mercadillo solidario de Navidad, Recogida de periodicos para obtener dinero y poder así apadrinar niños.

OBRAK ETA KONTRATAZIOA

OBRAS Y CONTRATACION

Gaia / Asunto.	Egoera / Estado

SARIAK ETA ERREKONozIMENDUAK

PREMIOS Y RECONOCIMIENTOS

Lortutakoak

Obtenidos

Zilarrezko Q-a Q de plata
Ekoscan plus
Irisgarritasun unibertsala AENOR Accesibilidad Universal AENOR
Zerbitzuen Kartaren zertifikazioa Carta de servicios certificada
5s.



Prestatzen

Preparando

Beste gai batzuk

Otros datos de interés

Juntaren eskaerak

Peticiones de la junta

JARDUERA / ACTIVIDAD

Jardueraren datu aipagarrienak / Datos más relevantes de la actividad

2018-19 ikasturtea / Curso 2018-19

TALDEAK		GENEROA		
MAILAK	TALDE KOPURUA	IKASLE KOPURUA	EMAKUMEAK	GIZONAK
A1	2	19	12	8
A2	3	27	19	8
B1	3	27	17	10
B2	3	30	22	8
C1	4	38	29	9
GUZTIRA	15	139	97	42

AUTOIKASKETA		GENEROA	
MAILAK	IKASLE KOPURUA	EMAKUMEAK	GIZONAK
A1 / A2	3	1	2
B1	-	-	-
B2	3	3	0
C1	5	4	1
GUZTIRA	11	8	3

TALDE BEREZIAK	GENEROA			
MAILAK	TALDE KOPURUA	IKASLE KOPURUA	EMAKUMEAK	GIZONAK
A1/A2	(Adinekoak: 2 /Landako Eskola:1 Mintzamen taldea: 1	29	21	8
B2/C1	Batxilegoa: 1	9	7	2
C1		9	8	1
GUZTIRA	5	47	36	11

Ikasleen banaketa - Generoa / Distribución alumnado - Genero

- **Ikasle kopurua guztira / nº total de alumnos/as197**
Emakumezkoak / mujeres 141 (%71,57)
Gizonezkoak / hombres 56 (%28,43)

Aginte Taula Estrategikoko adierazleak / Indicadores más relevantes del CME

AGINTE TAULA

XEDEAREN betetze maila neurtzeko adierazleak

Indicadores del cumplimiento de la MISIÓN

	Helburua Objetivo	2018	2017	2016	2015	2014	2013	2012
Irakasleen profesionaltasunari buruz ikasleek daukaten asetasun maila. Grado de satisfacción del alumnado con respecto de la profesionalidad del profesorado	8,5-9,0	8,93	---	8,96	---	8,56	---	8,32
Ikasleak irakaskuntza pertsonalatuari buruz duen pertzepzioa Percepción del alumnado sobre la enseñanza personalizada	8,5-9,0	9,04	---	9,06	---	8,63	---	8,56
Irakasleen asetasun maila kudeatzearen planifikazioari buruz duen pertzepzioa Grado de satisfacción del alumnado con la planificación y desarrollo de la asignatura	8,0-8,5	8,53	---	8,64	---	8,21	---	8,01
Ikasleak, irakaskuntzarako erabiltzen diren metodologia eta teknologiari buruz duen pertzepzioa. Percepción del alumnado sobre metodología y tecnología utilizada.	8,5-9,0	8,47	---	8,7	---	8,55	---	8,35
Irigarritasun ziurtagiriaren aurrerapen maila. Grado de implantación de la certificación de accesibilidad	%100 Mantendu	100%	100%	100%	100%	100%	70%	70%
Ekoscan Plus ziurtagiriaren aurrerapen maila Grado de avance en la certificación Ekoscan Plus	%100 Mantendu	100%	100%	100%	100%	100%	100%	100%
Ordu lektibo kopurua Nº de horas lectivas	>,=4.043	4.470	4.137	4.410	4.516	3.939	4.357	4.376
Tasaren bidez estaltzen den gastuaren zenbatekoa (gastu arruntaren arabera) Coeficiente de cobertura de las tasas (s/gasto corriente)	10%	urtearen amaieraren	7,65%	7,86%	8,60%	8,62%	6,57%	11,03%
Prozesuen kudeaketaren ezarpen maila. Grado de implantación de los procesos	100%	99,9%	99,9%	97%	97%	97%	84%	94%
Kudeaketaren aurrerapen maila MGA modeloaren arabera Grado de avance en la gestión en función del modelo MGA	Aurreratu1 Avanzado1	Garatuta 1 Desarrollado 1	Garatuta 1 Desarrollado 1	Garatuta 1 Desarrollado 1	---	---	---	---

IKUSKERAREN betetze maila neurtzeko adierazleak

Indicadores de consecución de la VISIÓN

	Helburua Objetivo	2018	2017	2016	2015	2014	2013	2012
Ordu lektibo kopurua Nº de horas lectivas	>,=4.043	4.470	4.137	4.410	4.516	3.939	4.357	4.376
Lantzen dugun arlo / proiektu kopurua. Número de proyectos / áreas en los que trabajamos.	5	4	4	4	4	4	4	4
Ikasleen pertzepzioa euskaltegiak antolatzen dituen ekintzen eraginari buruz (egokiak diren ala ez normalizatzaileko eta hedapenerako) Percepción del alumnado sobre la influencia de las actividades organizadas en la normalización y uso del euskera (son adecuadas para la normalización y la difusión)	>90%	8,2	---	94,7%	---	100%	---	---
Irakasleen gogobetetze-maila orokorra Satisfacción global del alumnado	8,5-9,0	8,60	---	8,71	---	8,52	---	8,22
Pertsonen asetasun maila Grado de satisfacción de las personas	8,5-9,0	9	---	8,84	---	8,85	---	8,82
Irigarritasun ziurtagiriaren aurrerapen maila. Grado de implantación de la certificación de accesibilidad	%100 Mantendu	100%	100%	100%	100%	100%	70%	70%
Ekoscan ziurtagiriaren aurrerapen maila Grado de avance en la certificación Ekoscan	%100 Mantendu	100%	100%	100%	100%	100%	100%	100%
Tasaren bidez estaltzen den gastuaren zenbatekoa (gastu arruntaren arabera) Coeficiente de cobertura de las tasas (s/gasto corriente)	10%	urtearen amaieraren	7,65%	7,86%	8,60%	8,62%	6,57%	11,03%
Durangoko gizartearen euskaltegia ezagutzen dutenen ehuneko Porcentaje de personas que conocen el Euskaltegi	75,00%	66,93	---	70%	---	63%	---	83,54%

BALOREEN betetze maila neurtzeko adierazleak

Indicadores de cumplimiento de los VALORES

	Helburua Objetivo	2018	2017	2016	2015	2014	2013	2012
B Pertsonen asetasun maila balioen betetze mailari buruz Percepción de las personas sobre el cumplimiento de los valores (Barne análisis - Análisis interno)	8,5-9,0	8,89	---	8,82	---	---	---	---
B Erabiltzaileen asetasun maila balioen betetze mailari buruz Percepción de las personas usuarias sobre el cumplimiento de los valores (Kanpo análisis - Análisis externo)	8,5-9,0	8,96	---	9,0	---	8,65	---	8,29

EGOERA PRESUPUESTARIOA SITUACION PRESUPUESTARIA

- Hiruhilekoaren amaieran soilik.
- Solamente al final de cada trimestre.

KONTSUMO ENERGETIKOAK CONSUMOS ENERGETICOS

- Ekitaldiaren amaieran soilik.
- Solamente al final de cada ejercicio.

PERTSONALAREN KOSTUA COSTE DE PERSONAL

- Ekitaldiaren amaieran soilik.
- Solamente al final de cada ejercicio.

FINANTZIAZIO EGITURA ESTRUCTURA DE FINANCIACIÓN

- Ekitaldiaren amaieran soilik.
- Solamente al final de cada ejercicio.

Azken hilabeteen burutu diren ekintza/ekitaldi aipagarrienak Acciones/Eventos más relevantes durante el pasado mes

- **“Zazpi senideko” antzerki emanaldia San Agustin Kultur Gunean49 lagun** (Urriaren 25ean)
 - Obra de teatro **“Zazpi senideko”** en San Agustin Kultur Gunea 49 personas (25 de octubre).

 - **“Linbo Planeta” antzerki emanaldia San Agustin Kultur Gunean8 lagun** (Azaroaren 11n)
 - Obra de teatro **“Linbo Planeta”** en San Agustin Kultur Gunea 8 personas (11 de noviembre).
 - Azaroko **Mintzodromoa** **75 lagun** (Azaroaren 5 eta 6an).
 - **Mintzodromo** de noviembre 75 personas (5 y 6 de noviembre).
-

Datorren hilabeteen burutuko diren ekintza/ekitaldi aipagarrienak

Acciones/Eventos más relevantes para el próximo mes

- **EUSKARALDIA:** Azaroaren 23tik abenduaren 3ra
- **EUSKARALDIA:** Del 23 de noviembre al 3 de diciembre
- –
- **AZOKA SOLIDARIOA** (Abenduko lehen hamabostaldia)
- **Mercado Solidario** (1^a quincena de diciembre)
- –
- Abenduko **Mintzodromoa** (Abenduaren 3 eta 4an)
- Mintzodromo de diciembre (3 y 4 de diciembre)
- –
- **Gabonetako txapelketa** (Abenduko lehen hamabostaldian)
- Concurso de Navidad (Primera quincena de diciembre)

Gizarte Erantzukin Korporatiboa / Responsabilidad Social Corporativa

Tapoi bilketa ikasturte osoan.

Recogida de tapones durante todo el curso.

Instalazioak uztea: gimnasia adinekoentzat, Bertsozale Elkarteari, Berritzeguneko batzarrak, euskaltegietako zuzendari bilera, Euskara Kontseilua.

Cesión de instalaciones: gimnasia tercera edad, Bertsozale Elkartea, reuniones Berritzegune, reuniones directores de euskaltegi, Euskara Kontseilua.

Ekintza solidarioak: Errigora proiektuan parte hartu, gabonetako azoka solidarioa, egunkariak batu dirua biltzeko eta umeak apadrinatzeko.

Acciones solidarias: Participar en el proyecto Errigora, Mercadillo solidario de Navidad, Recogida de periodicos para obtener dinero y poder así apadrinar niños.

OBRAK ETA KONTRATAZIOA

OBRAS Y CONTRATACION

Gaia / Asunto.	Egoera / Estado

SARIAK ETA ERREKONozIMENDUAK

PREMIOS Y RECONOCIMIENTOS

Lortutakoak

Obtenidos

Zilarrezko Q-a Q de plata
Ekoscan plus
Irisgarritasun unibertsala AENOR Accesibilidad Universal AENOR
Zerbitzuen Kartaren zertifikazioa Carta de servicios certificada
5s.

Prestatzen

Preparando

Beste gai batzuk

Otros datos de interés

Juntaren eskaerak

Peticiones de la junta

JARDUERA / ACTIVIDAD

Jardueraren datu aipagarrienak / Datos más relevantes de la actividad

2018-19 ikasturtea / Curso 2018-19

TALDEAK			GENEROA	
MAILAK	TALDE KOPURUA	IKASLE KOPURUA	EMAKUMEAK	GIZONAK
A1	2	15	10	5
A2	3	27	18	9
B1	3	25	13	12
B2	3	31	22	9
C1	4	37	29	8
GUZTIRA	15	135	92	43

AUTOIKASKETA		GENEROA	
MAILAK	IKASLE KOPURUA	EMAKUMEAK	GIZONAK
A1 / A2	3	1	2
B1	-	-	-
B2	3	3	0
C1	6	4	2
GUZTIRA	12	8	4

TALDE BEREZIAK			GENEROA	
MAILAK	TALDE KOPURUA	IKASLE KOPURUA	EMAKUMEAK	GIZONAK
A1/A2	(Adinekoak: 2 /Landako Eskola:1 Mintzamen	25	17	8
B2/C1	taldea: 1	9	7	2
C1	Batxilegoa: 1	8	6	2
GUZTIRA	5	42	30	12

Ikasleen banaketa - Generoa / Distribución alumnado - Genero

- **Ikasle kopurua guztira / nº total de alumnos/as189**
Emakumezkoak / mujeres 130 (%68,78)
Gizonezkoak / hombres 59 (%31,22)

Aginte Taula Estrategikoko adierazleak / Indicadores más relevantes del CME

AGINTE TAULA

XEDEAREN betetze maila neurtzeko adierazleak

Indicadores del cumplimiento de la MISIÓN

	Helburua Objetivo	2018	2017	2016	2015	2014	2013	2012
Irakasleen profesionaltasunari buruz ikasleek daukaten asetasun maila. Grado de satisfacción del alumnado con respecto de la profesionalidad del profesorado	8,5-9,0	8,93	---	8,96	---	8,56	---	8,32
Ikasleak irakaskuntza pertsonalatuari buruz duen pertzepzioa Percepción del alumnado sobre la enseñanza personalizada	8,5-9,0	9,04	---	9,06	---	8,63	---	8,56
Irakasleen asetasun maila kudeatzearen eraginarekin erlazaturik Grado de satisfacción del alumnado con la planificación y desarrollo de la asignatura	8,0-8,5	8,53	---	8,64	---	8,21	---	8,01
Ikasleak, irakaskuntzarako erabiltzen diren metodologia eta teknologiari buruz, duen pertzepzioa. Percepción del alumnado sobre metodología y tecnología utilizada.	8,5-9,0	8,47	---	8,7	---	8,55	---	8,35
Irigarritasun ziurtagiriaren aurrerapen maila. Grado de implantación de la certificación de accesibilidad	%100 Mantendu	100%	100%	100%	100%	100%	70%	70%
Ekoscan Plus ziurtagiriaren aurrerapen maila Grado de avance en la certificación Ekoscan Plus	%100 Mantendu	100%	100%	100%	100%	100%	100%	100%
Ordu lektibo kopurua Nº de horas lectivas	>,=4.043	4.470	4.137	4.410	4.516	3.939	4.357	4.376
Tasaren bidez estaltzen den gastuaren zenbatekoa (gastu arruntaren arabera) Coeficiente de cobertura de las tasas (s/gasto corriente)	10%	urtearen amaieraren	7,65%	7,86%	8,60%	8,62%	6,57%	11,03%
Prozesuen kudeaketaren ezarpen maila. Grado de implantación de los procesos	100%	99,9%	99,9%	97%	97%	97%	84%	94%
Kudeaketaren aurrerapen maila MGA modeloaren arabera Grado de avance en la gestión en función del modelo MGA	Aurreratu1 Avanzado1	Garatuta 1 Desarrollado 1	Garatuta 1 Desarrollado 1	Garatuta 1 Desarrollado 1	---	---	---	---

IKUSKERAREN betetze maila neurtzeko adierazleak

Indicadores de consecución de la VISIÓN

	Helburua Objetivo	2018	2017	2016	2015	2014	2013	2012
Ordu lektibo kopurua Nº de horas lectivas	>,=4.043	4.470	4.137	4.410	4.516	3.939	4.357	4.376
Lantzen dugun arlo / proiektu kopurua. Número de proyectos / áreas en los que trabajamos.	5	4	4	4	4	4	4	4
Ikasleen pertzepzioa euskaltegiak antolatzen dituen ekintzen eraginari buruz (egokiak diren ala ez normalizatzaileko eta hedapenerako) Percepción del alumnado sobre la influencia de las actividades organizadas en la normalización y uso del euskera (son adecuadas para la normalización y la difusión)	>90%	8,2	---	94,7%	---	100%	---	---
Ikasleen gogobetetze-maila orokorra Satisfacción global del alumnado	8,5-9,0	8,60	---	8,71	---	8,52	---	8,22
Pertsonen asetasun maila Grado de satisfacción de las personas	8,5-9,0	9	---	8,84	---	8,85	---	8,82
Irigarritasun ziurtagiriaren aurrerapen maila. Grado de implantación de la certificación de accesibilidad	%100 Mantendu	100%	100%	100%	100%	100%	70%	70%
Ekoscan ziurtagiriaren aurrerapen maila Grado de avance en la certificación Ekoscan	%100 Mantendu	100%	100%	100%	100%	100%	100%	100%
Tasaren bidez estaltzen den gastuaren zenbatekoa (gastu arruntaren arabera) Coeficiente de cobertura de las tasas (s/gasto corriente)	10%	urtearen amaieraren	7,65%	7,86%	8,60%	8,62%	6,57%	11,03%
Durangoko gizartean euskaltegia ezagutzen dutenen ehunekoa Porcentaje de personas que conocen el Euskaltegi	75,00%	66,93	---	70%	---	63%	---	83,54%

BALOREEN betetze maila neurtzeko adierazleak

Indicadores de cumplimiento de los VALORES

	Helburua Objetivo	2018	2017	2016	2015	2014	2013	2012
B Pertsonen asetasun maila balioen betetze mailari buruz Percepción de las personas sobre el cumplimiento de los valores (Barne análisis - Análisis interno)	8,5-9,0	8,89	---	8,82	---	---	---	---
B Erabiltzaileen asetasun maila balioen betetze mailari buruz Percepción de las personas usuarias sobre el cumplimiento de los valores (Kanpo análisis - Análisis externo)	8,5-9,0	8,96	---	9,0	---	8,65	---	8,29

EGOERA PRESUPUESTARIOA SITUACION PRESUPUESTARIA

- Hiruhilekoaren amaieran soilik.
- Solamente al final de cada trimestre.

KONTSUMO ENERGETIKOAK CONSUMOS ENERGETICOS

- Ekitaldiaren amaieran soilik.
- Solamente al final de cada ejercicio.

PERTSONALAREN KOSTUA COSTE DE PERSONAL

- Ekitaldiaren amaieran soilik.
- Solamente al final de cada ejercicio.

FINANTZIAZIO EGITURA ESTRUCTURA DE FINANCIACIÓN

- Ekitaldiaren amaieran soilik.
- Solamente al final de cada ejercicio.

Azken hilabeteen burutu diren ekintza/ekitaldi aipagarrienak Acciones/Eventos más relevantes durante el pasado mes

- **EUSKARALDIA: Bertso saioa Berbagunean, Ainhoa Urien, Txaber Altube eta Aitor Bizkarrarekin..... 38 lagun (2018.12.03).**
 - **EUSKARALDIA:** Sesión de bertsos en Berbagunea, con Ainhoa Urien, Txaber Altube y Aitor Bizkarra 38 personas (03.12.2018).
 - **AZOKA SOLIDARIOA (Abenduko lehen hamabostaldia)**
 - **Mercado Solidario** (1^a quincena de diciembre)
 - **Abenduko Mintzodromoa (Abenduaren 3 eta 4an) 63 lagun.**
 - **Mintzodromo de diciembre (3 y 4 de diciembre) 63 personas.**
 - **Gabonetako txapelketa (Abenduko lehen hamabostaldian)**
 - **Concurso de Navidad (Primera quincena de diciembre)**
-

Datorren hilabetean burutuko diren ekintza/ekitaldi aipagarrienak
Acciones/Eventos más relevantes para el próximo mes

Gizarte Erantzukin Korporatiboa / Responsabilidad Social Corporativa

Tapoi bilketa ikasturte osoan.

Recogida de tapones durante todo el curso.

Instalazioak uztea: gimnasia adinekoentzat, Bertsozale Elkarteari, Berritzeguneko batzarrak, euskaltegietako zuzendari bilera, Euskara Kontseilua, EH Bildu, Herriaren Eskubidea SQ-2D, Q-epea.

Cesión de instalaciones: gimnasia tercera edad, Bertsozale Elkartea, reuniones Berritzegune, reuniones directores de euskaltegi, Euskara Kontseilua, EH Bildu, Herriaren Eskubidea SQ-2D, Q-epea.

Ekintza solidarioak: Errigora proiektuan parte hartu, gabonetako azoka solidarioa, egunkariak batu dirua biltzeko eta umeak apadrinatzeko.

Acciones solidarias: Participar en el proyecto Errigora, Mercadillo solidario de Navidad, Recogida de periodicos para obtener dinero y poder así apadrinar niños.

OBRAK ETA KONTRATAZIOA

OBRAS Y CONTRATACION

Gaia / Asunto.	Egoera / Estado

SARIAK ETA ERREKONozIMENDUAK

PREMIOS Y RECONOCIMIENTOS

Lortutakoak

Obtenidos

Zilarrezko Q-a Q de plata
Ekoscan plus
Irisgarritasun unibertsala AENOR Accesibilidad Universal AENOR
Zerbitzuen Kartaren zertifikazioa Carta de servicios certificada
5s.

Prestatzen

Preparando

Beste gai batzuk

Otros datos de interés

Juntaren eskaerak

Peticiones de la junta