

DURANGO EUSKALTEGIA

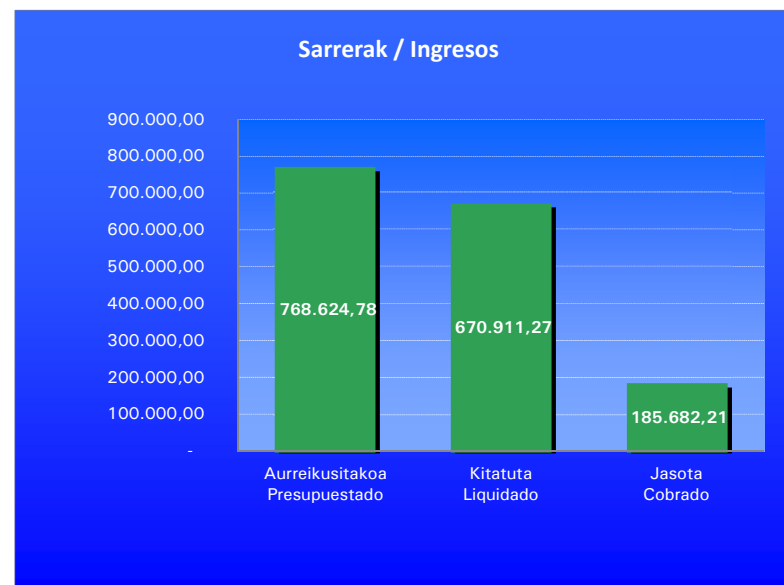
Kitapena 2024ko martxoaren 31n

Liquidación 31 de marzo de 2024

Ejecución del presupuesto

Sarrerak / Ingresos			
Kontzeptuak / Conceptos	Aurreikusitakoa Presupuestado	Kitatuta Liquidado	Jasota Cobrado
Tasak emandako zerbitzuagatik Tasas por prestación del servicio	36.750,00	5.210,00	5.210,00
III kapituluko beste sarrera batzuk Otros ingresos del cap. III	-	0,33	0,33
Udalaren ekarpena Aportación municipal	417.111,98	417.111,98	64.463,70
HABEren ekarpena Aportación de HABE	303.975,00	248.588,96	116.008,18
Beste digulaguntza batzuk eta enpresen ekarpenak Otras subvenciones y aportaciones de empresas	-	-	-
Ondarezko sarrerak (interesak ...) Ingresos patrimoniales (intereses, etc.)	1,00	-	-
VI, VII, VIII eta IX kapitulueta sarrerak Ingresos de los cap. VI, VII, VIII y IX	10.786,80	-	-
Ohiko diru-sarrerak Ingresos Corrientes	757.837,98	670.911,27	185.682,21
Kapital sarrerak Ingresos de Capital	10.786,80	-	-
Sarrerak guztira Total Ingresos	768.624,78	670.911,27	185.682,21

Sarreren (ohikoak) ratioak Ratios de ingresos (corrientes)	Zenbatekoa Importe	%
Kitatzeko geratzen dena Pendiente de liquidar	86.926,71	11,47%
Kobratzeko geratzen dena Pendiente de cobrar	485.229,06	72,32%
Burututakoaren % % de ejecución		88,53%



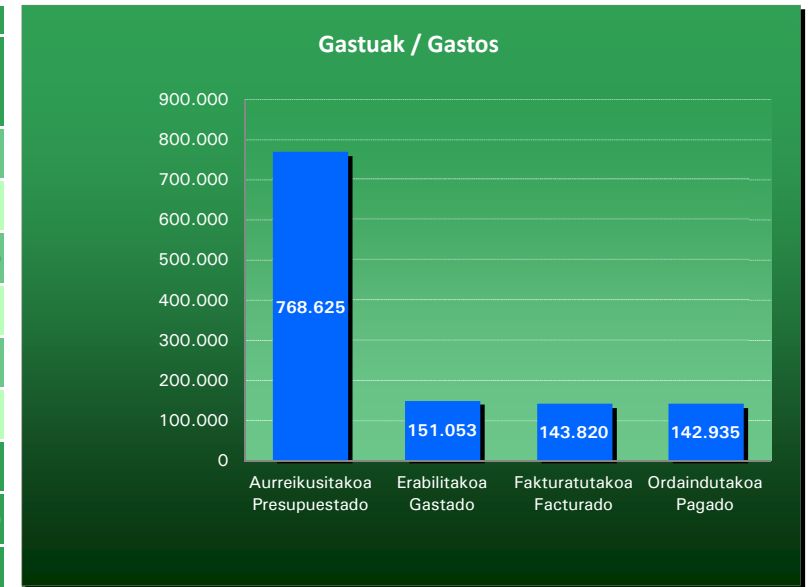
DURANGO EUSKALTEGIA

Kitapena 2024ko martxoaren 31n

Liquidación 31 de marzo de 2024

Ejecución del presupuesto

Gastuak / Gastos				
Kontzeptuak / Conceptos	Aurreikusitakoa Presupuestado	Erabilitakoa Gastado	Fakturatutakoa Facturado	Ordaindut akoa Pagado
Pertsonala	716.147	138.510	138.510	137.626
Personal				
Mantenua, zerbitzuak, kontsumoak etab	39.399	12.543	5.309	5.309
Mantenimiento, servicios, consumos etc. .				
Bekak	3.200	-	-	0
Becas				
Beste gastu batzuk				
Otros gastos				
Inbertsioak	3.500			
Inversiones				
Beste kapital gastu batzuk	6.379			
Otros Gastos de capital				
Ohiko gastuak	758.746	151.053	143.820	142.935
Gastos corrientes				
Kapital gastuak	9.879	0	0	0
Gastos de capital				
Gastuak guztira	768.625	151.053	143.820	142.935
Total Gastos				



Gastuen ratioak (ohikoak) / Ratios de gastos (corrientes)	Zenbatekoa Importe	%
Erabilgarria (Aurreikusitakoa-gastatutakoa)	607.693	80%
Disponibile (Presupuestado-gastado)		
Bideratzeko dagoena (erabilitakoa-fakt)	7.234	5%
Pendiente de tramitar (gastado-facturado)		
Ordaintzeko dagoena (fakt.-ordaindutakoa)	885	1%
Pendiente de pagar (facturado-pagado)		
Erabilitakoaren %a		20%
% de ejecución		



**UDAL
EUSKALTEGIA**

DURANGO
Udala • Ayuntamiento

Udal Euskaltegia

AURREKONTUAREN LIKIDAZIOA LIQUIDACIÓN DEL PRESUPUESTO

31/03/2024



UDAL
EUSKALTEGIA

DURANGO
Udala • Ayuntamiento

Udal Euskaltegia

AURREKONTUAREN EGITE EGOERA ESTADO DE EJECUCIÓN DEL PRESUPUESTO

31/03/2024



UDAL
EUSKALTEGIA

DURANGO
Udala • Ayuntamiento

Udal Euskaltegia

AURREKONTU-SARRERAK INGRESOS PRESUPUESTARIOS

31/03/2024



**UDAL
EUSKALTEGIA**

DURANGO
Udala • Ayuntamiento

Udal Euskaltegia

AURREKONTU-SARRERAK INGRESOS PRESUPUESTARIOS

URTEKOAK CORRIENTES

**Sailkapena Kapituluak
Clasificación por Capítulos**

31/03/2024

O.A.A. EUSKALTEGI MUNICIPAL - 2024

Estado de situación del presupuesto de ingresos por capítulos al 31/03/2024

% Ejec. = DR Neto / Actual

Cap.	CONCEPTO	Inicial	Actual	DR Anul.	DR Neto	Deudores	I	I Neto	Saldo	% Ejec.
		Modificac.	DR	Devoluc.	OI	Acreedores	Dev. I			
	Capítulo: 3	36.750,00	36.750,00	0,00	5.210,33	0,00	5.541,53	5.210,33	31.539,67	14,18%
		0,00	5.541,53	331,20	0,00	0,00	331,20			
	Capítulo: 4	721.086,98	721.086,98	0,00	665.700,94	485.229,06	180.471,88	180.471,88	55.386,04	92,32%
		0,00	665.700,94	0,00	0,00	0,00	0,00			
	Capítulo: 5	1,00	1,00	0,00	0,00	0,00	0,00	0,00	1,00	0,00%
		0,00	0,00	0,00	0,00	0,00	0,00			
	Capítulo: 7	3.500,00	3.500,00	0,00	0,00	0,00	0,00	0,00	3.500,00	0,00%
		0,00	0,00	0,00	0,00	0,00	0,00			
	Capítulo: 8	6.378,60	7.286,80	0,00	0,00	0,00	0,00	0,00	7.286,80	0,00%
		908,20	0,00	0,00	0,00	0,00	0,00			
	Total General	767.716,58	768.624,78	0,00	670.911,27	485.229,06	186.013,41	185.682,21	97.713,51	87,29%
		908,20	671.242,47	331,20	0,00	0,00	331,20			



**UDAL
EUSKALTEGIA**

DURANGO
Udala • Ayuntamiento

Udal Euskaltegia

AURREKONTU-SARRERAK INGRESOS PRESUPUESTARIOS

URTEKOAK CORRIENTES

**Sailkapen Ekonomikoa
Clasificación por Económico**

31/03/2024

O.A.A. EUSKALTEGI MUNICIPAL - 2024

Estado de situación del presupuesto de ingresos por subconceptos al 31/03/2024

% Ejec. = DR Neto / Actual

C. Econó	CONCEPTO	Inicial	Actual	DR Anul.	DR Neto	Deudores	I	I Neto	Saldo	% Ejec.
		Modificac.	DR	Devoluc.	OI	Acreedores	Dev. I			
34101	MATRICULAS / ESTANCIAS	36.750,00	36.750,00	0,00	5.210,00	0,00	5.541,20	5.210,00	31.540,00	14,18%
		0,00	5.541,20	331,20	0,00	0,00	331,20			
	C. Económica 341	36.750,00	36.750,00	0,00	5.210,00	0,00	5.541,20	5.210,00	31.540,00	14,18%
		0,00	5.541,20	331,20	0,00	0,00	331,20			
	C. Económica 34	36.750,00	36.750,00	0,00	5.210,00	0,00	5.541,20	5.210,00	31.540,00	14,18%
		0,00	5.541,20	331,20	0,00	0,00	331,20			
39901	IMPREVISTOS	0,00	0,00	0,00	0,33	0,00	0,33	0,33	-0,33	
		0,00	0,33	0,00	0,00	0,00	0,00			
	C. Económica 399	0,00	0,00	0,00	0,33	0,00	0,33	0,33	-0,33	
		0,00	0,33	0,00	0,00	0,00	0,00			
	C. Económica 39	0,00	0,00	0,00	0,33	0,00	0,33	0,33	-0,33	
		0,00	0,33	0,00	0,00	0,00	0,00			
	Capítulo: 3	36.750,00	36.750,00	0,00	5.210,33	0,00	5.541,53	5.210,33	31.539,67	14,18%
		0,00	5.541,53	331,20	0,00	0,00	331,20			
41101	SUBVENCIONES HABE	303.975,00	303.975,00	0,00	248.588,96	132.580,78	116.008,18	116.008,18	55.386,04	81,78%
		0,00	248.588,96	0,00	0,00	0,00	0,00			
	C. Económica 411	303.975,00	303.975,00	0,00	248.588,96	132.580,78	116.008,18	116.008,18	55.386,04	81,78%
		0,00	248.588,96	0,00	0,00	0,00	0,00			
	C. Económica 41	303.975,00	303.975,00	0,00	248.588,96	132.580,78	116.008,18	116.008,18	55.386,04	81,78%
		0,00	248.588,96	0,00	0,00	0,00	0,00			
43001	APORTACION MUNICIPAL	417.111,98	417.111,98	0,00	417.111,98	352.648,28	64.463,70	64.463,70	0,00	100,00%
		0,00	417.111,98	0,00	0,00	0,00	0,00			
	C. Económica 430	417.111,98	417.111,98	0,00	417.111,98	352.648,28	64.463,70	64.463,70	0,00	100,00%
		0,00	417.111,98	0,00	0,00	0,00	0,00			
	C. Económica 43	417.111,98	417.111,98	0,00	417.111,98	352.648,28	64.463,70	64.463,70	0,00	100,00%
		0,00	417.111,98	0,00	0,00	0,00	0,00			

C. Econó	CONCEPTO	Inicial	Actual	DR Anul.	DR Neto	Deudores	I	I Neto	Saldo	% Ejec.
		Modificac.	DR	Devoluc.	OI	Acreedores	Dev. I			
	Capítulo: 4	721.086,98	721.086,98	0,00	665.700,94	485.229,06	180.471,88	180.471,88	55.386,04	92,32%
		0,00	665.700,94	0,00	0,00	0,00	0,00			
56001	INGRESOS FINANCIEROS	1,00	1,00	0,00	0,00	0,00	0,00	0,00	1,00	0,00%
		0,00	0,00	0,00	0,00	0,00	0,00			
	C. Económica 560	1,00	1,00	0,00	0,00	0,00	0,00	0,00	1,00	0,00%
		0,00	0,00	0,00	0,00	0,00	0,00			
	C. Económica 56	1,00	1,00	0,00	0,00	0,00	0,00	0,00	1,00	0,00%
		0,00	0,00	0,00	0,00	0,00	0,00			
	Capítulo: 5	1,00	1,00	0,00	0,00	0,00	0,00	0,00	1,00	0,00%
		0,00	0,00	0,00	0,00	0,00	0,00			
73001	APORTACION MUNICIPAL EN CAPITAL	3.500,00	3.500,00	0,00	0,00	0,00	0,00	0,00	3.500,00	0,00%
		0,00	0,00	0,00	0,00	0,00	0,00			
	C. Económica 730	3.500,00	3.500,00	0,00	0,00	0,00	0,00	0,00	3.500,00	0,00%
		0,00	0,00	0,00	0,00	0,00	0,00			
	C. Económica 73	3.500,00	3.500,00	0,00	0,00	0,00	0,00	0,00	3.500,00	0,00%
		0,00	0,00	0,00	0,00	0,00	0,00			
	Capítulo: 7	3.500,00	3.500,00	0,00	0,00	0,00	0,00	0,00	3.500,00	0,00%
		0,00	0,00	0,00	0,00	0,00	0,00			
83301	PRESTAMOS AL PERSONAL	6.378,60	6.378,60	0,00	0,00	0,00	0,00	0,00	6.378,60	0,00%
		0,00	0,00	0,00	0,00	0,00	0,00			
	C. Económica 833	6.378,60	6.378,60	0,00	0,00	0,00	0,00	0,00	6.378,60	0,00%
		0,00	0,00	0,00	0,00	0,00	0,00			
	C. Económica 83	6.378,60	6.378,60	0,00	0,00	0,00	0,00	0,00	6.378,60	0,00%
		0,00	0,00	0,00	0,00	0,00	0,00			
87002	INCORPORACIÓN DE CRÉDITOS (RTGFA)	0,00	908,20	0,00	0,00	0,00	0,00	0,00	908,20	0,00%
		908,20	0,00	0,00	0,00	0,00	0,00			
	C. Económica 870	0,00	908,20	0,00	0,00	0,00	0,00	0,00	908,20	0,00%
		908,20	0,00	0,00	0,00	0,00	0,00			

C. Econó	CONCEPTO	Inicial	Actual	DR Anul.	DR Neto	Deudores	I	I Neto	Saldo	% Ejec.
		Modificac.	DR	Devoluc.	OI	Acreedores	Dev. I			
	C. Económica 87	0,00	908,20	0,00	0,00	0,00	0,00	0,00	908,20	0,00%
		908,20	0,00	0,00	0,00	0,00	0,00			
	Capítulo: 8	6.378,60	7.286,80	0,00	0,00	0,00	0,00	0,00	7.286,80	0,00%
		908,20	0,00	0,00	0,00	0,00	0,00			
	Total General	767.716,58	768.624,78	0,00	670.911,27	485.229,06	186.013,41	185.682,21	97.713,51	87,29%
		908,20	671.242,47	331,20	0,00	0,00	331,20			



**UDAL
EUSKALTEGIA**

DURANGO
Udala • Ayuntamiento

Udal Euskaltegia

AURREKONTU-SARRERAK INGRESOS PRESUPUESTARIOS

URTEKOAK CORRIENTES

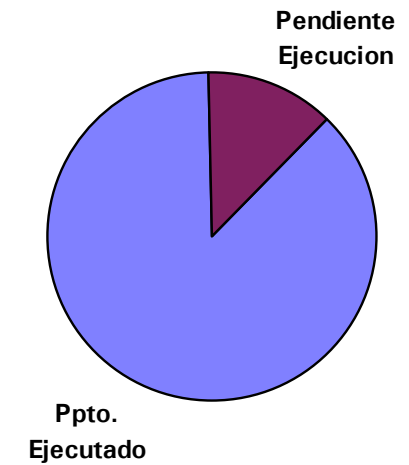
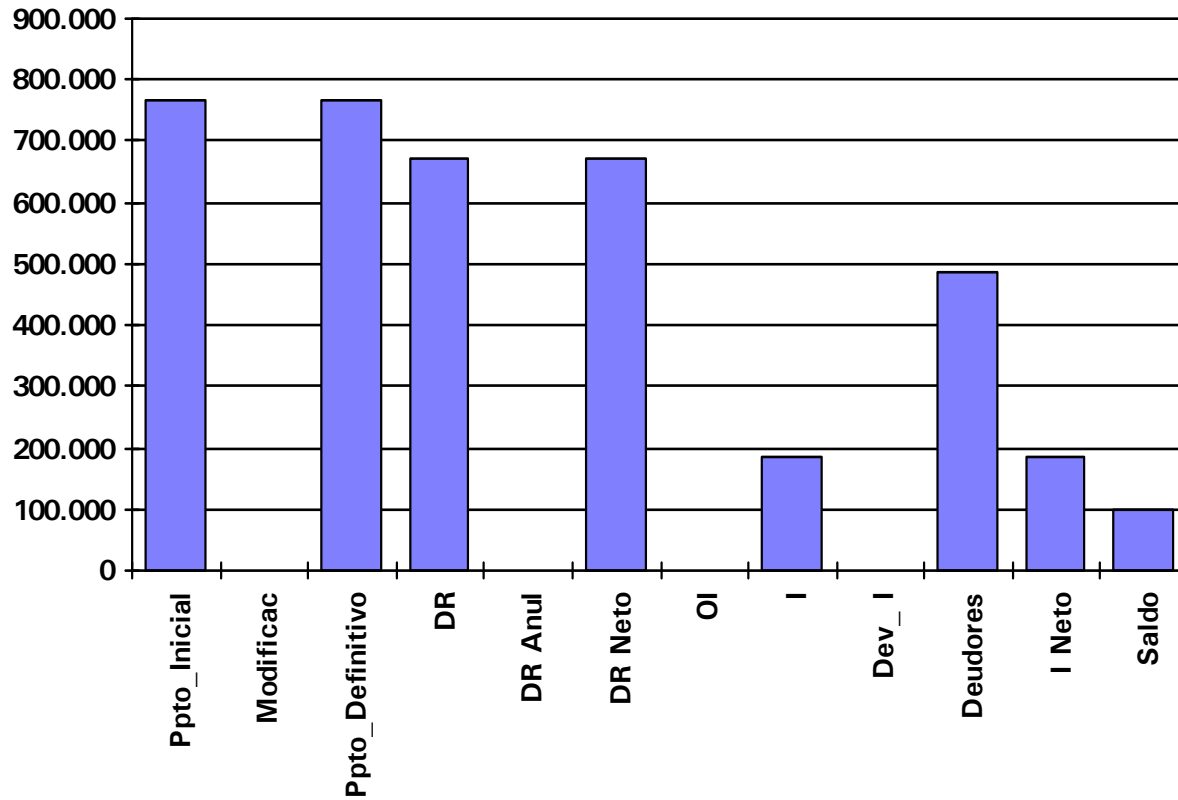
**Aurrekontu-gauzaren grafikoa
Gráfico de ejecución Presupuestaria**

31/03/2024

O.A.A. EUSKALTEGI MUNICIPAL - 2024

Estado de Situación del Presupuesto de Ingresos al 31/03/2024

Ppto.Inicial	Ppto.Definitivo	DR	DR Neto	Deudores	I	I Neto	Saldo	Ind. Modifica	Ind. Ejec. Pptaria.	Ind. Cobros
Modificac.		DR Anul.	OI		Dev. I					
767.716,58	768.624,78	671.242,47	670.911,27	485.229,06	186.013,41	185.682,21	97.713,51	0,12%	87,29%	27,68%
908,20		331,20	0,00		331,20					





**UDAL
EUSKALTEGIA**

DURANGO
Udala • Ayuntamiento

Udal Euskaltegia

AURREKONTU-SARRERAK INGRESOS PRESUPUESTARIOS

URTEKOAK CORRIENTES

**Kreditu-aldaketak
Modificaciones de crédito**

31/03/2024

O.A.A. EUSKALTEGI MUNICIPAL - 2024

Modificaciones del Presupuesto de Ingresos 2024

Concepto	Inicial	Aumentos	Disminuciones	Definitivo
34101 MATRICULAS / ESTANCIAS	36.750,00	0,00	0,00	36.750,00
39901 IMPREVISTOS	0,00	0,00	0,00	0,00
41101 SUBVENCIONES HABE	303.975,00	0,00	0,00	303.975,00
43001 APORTACION MUNICIPAL	417.111,98	0,00	0,00	417.111,98
56001 INGRESOS FINANCIEROS	1,00	0,00	0,00	1,00
83301 PRESTAMOS AL PERSONAL	6.378,60	0,00	0,00	6.378,60
87002 INCORPORACIÓN DE CRÉDITOS (RTGFA)	0,00	908,20	0,00	908,20
73001 APORTACION MUNICIPAL EN CAPITAL	3.500,00	0,00	0,00	3.500,00
Totales	767.716,58	908,20	0,00	768.624,78



**UDAL
EUSKALTEGIA**

DURANGO
Udala • Ayuntamiento

Udal Euskaltegia

AURREKONTU-SARRERAK INGRESOS PRESUPUESTARIOS

URTEKOAK CORRIENTES

**Kreditu-aldaketen grafikoa
Gráfico de modificaciones de crédito**

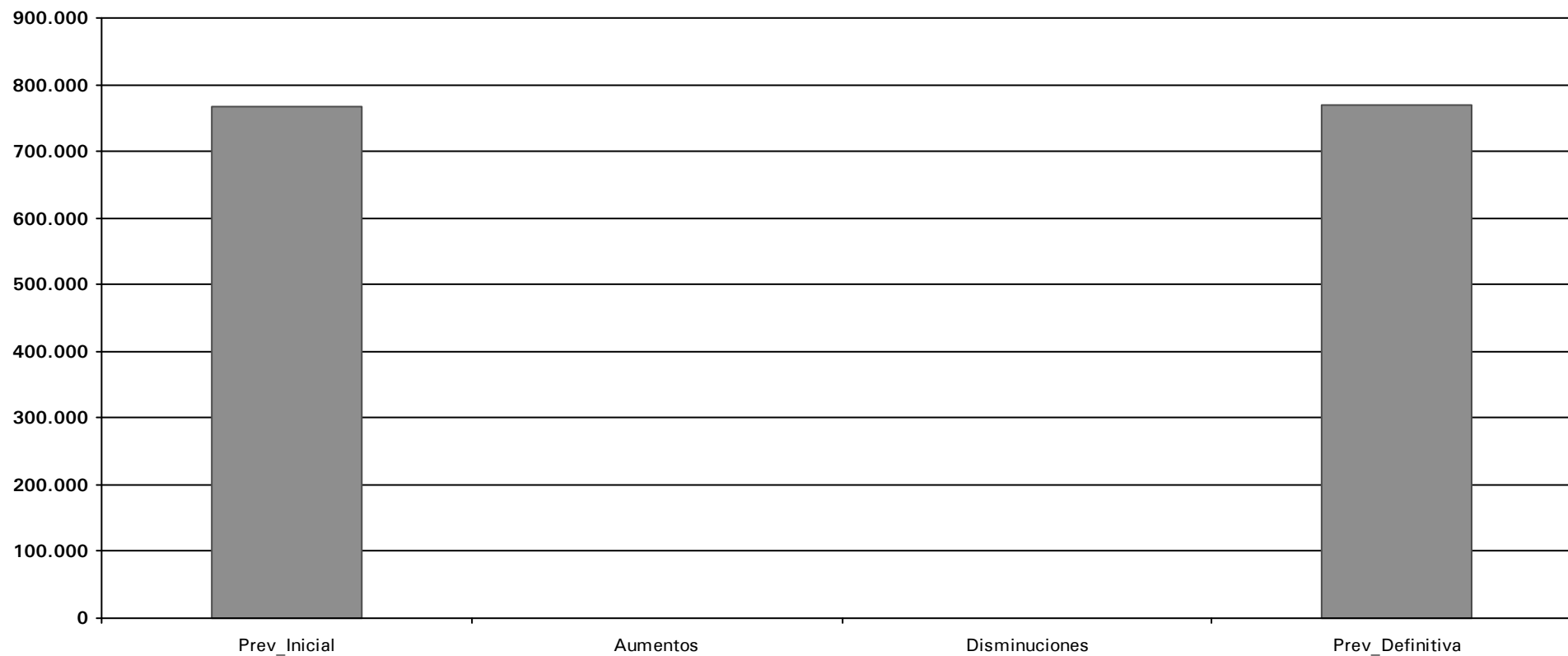
31/03/2024

O.A.A. EUSKALTEGI MUNICIPAL - 2024

MODIFICACIONES PRESUPUESTARIAS (INGRESOS)

24-abr-2024

Previsión Inicial	Aumentos	Disminuciones	Previsión Actual
767.716,58	908,20	0,00	768.624,78





**UDAL
EUSKALTEGIA**

DURANGO
Udala • Ayuntamiento

Udal Euskaltegia

AURREKONTU-SARRERAK INGRESOS PRESUPUESTARIOS

**ITXITAKOAK
CERRADOS**

**Urtea/Kontzeptua
Año/Concepto**

31/03/2024

O.A.A. EUSKALTEGI MUNICIPAL - 2024

ESTADO DE SITUACION DE PRESUPUESTOS CERRADOS DE INGRESOS 31/03/2024

% Pte=Pendiente/(Saldo inicial + Rectificaciones)

CONCEPTO	SALDO DE DERECHOS CONTRAIDOS PREVIO		RECTIFICACION	DERECHOS ANULADOS	DERECHOS PENDIENTES	LIQUIDACIONES CANCELADAS		DERECHOS PENDIENTES DE COBRO % Pte.
	INGRESO DIRECTO	INGRESO RECIBO				RECAUDACION	INSOLVENCIA PRESCRIPCIÓN	
2023								
34101 / / / MATRICULAS / ESTANCIAS	0,00	2.473,80	0,00	0,00	2.473,80	2.301,00	0,00	172,80 6,99%
41101 / / / SUBVENCIONES HABE	0,00	82.862,98	0,00	0,00	82.862,98	49.717,79	0,00	33.145,19 40,00%
Total 2023	0,00	85.336,78	0,00	0,00	85.336,78	52.018,79	0,00	33.317,99 39,04%
Total General EURO:	0,00	85.336,78	0,00	0,00	85.336,78	52.018,79	0,00	33.317,99 39,04%



UDAL
EUSKALTEGIA

DURANGO
Udala • Ayuntamiento

Udal Euskaltegia

AURREKONTU-GASTUAK GASTOS PRESUPUESTARIOS

31/03/2024



**UDAL
EUSKALTEGIA**

DURANGO
Udala • Ayuntamiento

Udal Euskaltegia

AURREKONTU-GASTUAK GASTOS PRESUPUESTARIOS

URTEKOAK CORRIENTES

**Sailkapena Kapituluak
Clasificación por Capítulos**

31/03/2024

O.A.A. EUSKALTEGI MUNICIPAL - 2024

Estado de Situación del Presupuesto de Gastos Por Capítulos al 31/03/2024

Económico	Cto. Inicial	Cto. Definitivo	A	D	O	P	Pagos	Saldo	% Ejec. A
	Modificaciones	Cto. No Disp.	A Pendiente	D Pendiente	O Pendiente	P Pendiente	Reintergros	Reman.	% Ejec. O
Total Capítulo 1 :	716.146,83	716.146,83	138.510,25	138.510,25	138.510,25	138.510,25	137.625,67	577.636,58	19,34%
	0,00	0,00	0,00	0,00	0,00	884,58	0,00	577.636,58	19,34%
Total Capítulo 2 :	38.491,15	39.399,35	12.542,87	12.542,87	5.309,32	5.309,32	5.309,32	26.856,48	31,84%
	908,20	0,00	0,00	7.233,55	0,00	0,00	0,00	34.090,03	13,48%
Total Capítulo 4 :	3.200,00	3.200,00	0,00	0,00	0,00	0,00	0,00	3.200,00	0,00%
	0,00	0,00	0,00	0,00	0,00	0,00	0,00	3.200,00	0,00%
Total Capítulo 6 :	3.500,00	3.500,00	0,00	0,00	0,00	0,00	0,00	3.500,00	0,00%
	0,00	0,00	0,00	0,00	0,00	0,00	0,00	3.500,00	0,00%
Total Capítulo 8 :	6.378,60	6.378,60	0,00	0,00	0,00	0,00	0,00	6.378,60	0,00%
	0,00	0,00	0,00	0,00	0,00	0,00	0,00	6.378,60	0,00%
Total General:	767.716,58	768.624,78	151.053,12	151.053,12	143.819,57	143.819,57	142.934,99	617.571,66	19,65%
	908,20	0,00	0,00	7.233,55	0,00	884,58	0,00	624.805,21	18,71%



**UDAL
EUSKALTEGIA**

DURANGO
Udala • Ayuntamiento

Udal Euskaltegia

AURREKONTU-GASTUAK GASTOS PRESUPUESTARIOS

URTEKOAK CORRIENTES

**Sailkapen Ekonomikoa
Clasificación por Económico**

31/03/2024

O.A.A. EUSKALTEGI MUNICIPAL - 2024

Estado de Situación del Presupuesto de Gastos Por Económicos al 31/03/2024

Económico	Cto. Inicial	Cto. Definitivo	A	D	O	P	Pagos	Saldo	% Ejec. A
	Modificaciones	Cto. No Disp.	A Pendiente	D Pendiente	O Pendiente	P Pendiente	Reintegros	Reman.	% Ejec. O
Económico 13001 :	159.238,21	159.238,21	33.104,74	33.104,74	33.104,74	33.104,74	33.104,74	126.133,47	20,79%
	0,00	0,00	0,00	0,00	0,00	0,00	0,00	126.133,47	20,79%
Económico 13002 :	209.709,23	209.709,23	48.962,36	48.962,36	48.962,36	48.962,36	48.962,36	160.746,87	23,35%
	0,00	0,00	0,00	0,00	0,00	0,00	0,00	160.746,87	23,35%
Total Concepto 130 :	368.947,44	368.947,44	82.067,10	82.067,10	82.067,10	82.067,10	82.067,10	286.880,34	22,24%
	0,00	0,00	0,00	0,00	0,00	0,00	0,00	286.880,34	22,24%
Económico 13101 :	29.499,05	29.499,05	6.021,31	6.021,31	6.021,31	6.021,31	6.021,31	23.477,74	20,41%
	0,00	0,00	0,00	0,00	0,00	0,00	0,00	23.477,74	20,41%
Económico 13102 :	65.424,40	65.424,40	10.201,86	10.201,86	10.201,86	10.201,86	10.201,86	55.222,54	15,59%
	0,00	0,00	0,00	0,00	0,00	0,00	0,00	55.222,54	15,59%
Total Concepto 131 :	94.923,45	94.923,45	16.223,17	16.223,17	16.223,17	16.223,17	16.223,17	78.700,28	17,09%
	0,00	0,00	0,00	0,00	0,00	0,00	0,00	78.700,28	17,09%
Económico 13201 :	22.591,68	22.591,68	4.871,43	4.871,43	4.871,43	4.871,43	4.871,43	17.720,25	21,56%
	0,00	0,00	0,00	0,00	0,00	0,00	0,00	17.720,25	21,56%
Económico 13202 :	37.369,36	37.369,36	7.781,07	7.781,07	7.781,07	7.781,07	7.781,07	29.588,29	20,82%
	0,00	0,00	0,00	0,00	0,00	0,00	0,00	29.588,29	20,82%
Total Concepto 132 :	59.961,04	59.961,04	12.652,50	12.652,50	12.652,50	12.652,50	12.652,50	47.308,54	21,10%
	0,00	0,00	0,00	0,00	0,00	0,00	0,00	47.308,54	21,10%
Total Artículo 13 :	523.831,93	523.831,93	110.942,77	110.942,77	110.942,77	110.942,77	110.942,77	412.889,16	21,18%
	0,00	0,00	0,00	0,00	0,00	0,00	0,00	412.889,16	21,18%
Económico 14001 :	20.000,00	20.000,00	0,00	0,00	0,00	0,00	0,00	20.000,00	0,00%
	0,00	0,00	0,00	0,00	0,00	0,00	0,00	20.000,00	0,00%
Total Concepto 140 :	20.000,00	20.000,00	0,00	0,00	0,00	0,00	0,00	20.000,00	0,00%
	0,00	0,00	0,00	0,00	0,00	0,00	0,00	20.000,00	0,00%
Total Artículo 14 :	20.000,00	20.000,00	0,00	0,00	0,00	0,00	0,00	20.000,00	0,00%
	0,00	0,00	0,00	0,00	0,00	0,00	0,00	20.000,00	0,00%
Económico 16001 :	98.167,21	98.167,21	18.875,26	18.875,26	18.875,26	18.875,26	18.875,26	79.291,95	19,23%
	0,00	0,00	0,00	0,00	0,00	0,00	0,00	79.291,95	19,23%
Económico 16003 :	33.930,75	33.930,75	3.019,24	3.019,24	3.019,24	3.019,24	3.019,24	30.911,51	8,90%
	0,00	0,00	0,00	0,00	0,00	0,00	0,00	30.911,51	8,90%
Económico 16007 :	17.725,08	17.725,08	3.019,24	3.019,24	3.019,24	3.019,24	3.019,24	14.705,84	17,03%
	0,00	0,00	0,00	0,00	0,00	0,00	0,00	14.705,84	17,03%
Económico 16009 :	5.100,00	5.100,00	0,00	0,00	0,00	0,00	0,00	5.100,00	0,00%
	0,00	0,00	0,00	0,00	0,00	0,00	0,00	5.100,00	0,00%

O.A.A. EUSKALTEGI MUNICIPAL - 2024

Estado de Situación del Presupuesto de Gastos Por Económicos al 31/03/2024

Económico	Cto. Inicial	Cto. Definitivo	A	D	O	P	Pagos	Saldo	% Ejec. A
	Modificaciones	Cto. No Disp.	A Pendiente	D Pendiente	O Pendiente	P Pendiente	Reintegros	Reman.	% Ejec. O
Económico 16011 :	9.064,91	9.064,91	2.314,41	2.314,41	2.314,41	2.314,41	1.542,94	6.750,50	25,53%
	0,00	0,00	0,00	0,00	0,00	771,47	0,00	6.750,50	25,53%
Económico 16012 :	3.789,47	3.789,47	0,00	0,00	0,00	0,00	0,00	3.789,47	0,00%
	0,00	0,00	0,00	0,00	0,00	0,00	0,00	3.789,47	0,00%
Económico 16013 :	1.537,48	1.537,48	339,33	339,33	339,33	339,33	226,22	1.198,15	22,07%
	0,00	0,00	0,00	0,00	0,00	113,11	0,00	1.198,15	22,07%
Total Concepto 160 :	169.314,90	169.314,90	27.567,48	27.567,48	27.567,48	27.567,48	26.682,90	141.747,42	16,28%
	0,00	0,00	0,00	0,00	0,00	884,58	0,00	141.747,42	16,28%
Económico 16301 :	3.000,00	3.000,00	0,00	0,00	0,00	0,00	0,00	3.000,00	0,00%
	0,00	0,00	0,00	0,00	0,00	0,00	0,00	3.000,00	0,00%
Total Concepto 163 :	3.000,00	3.000,00	0,00	0,00	0,00	0,00	0,00	3.000,00	0,00%
	0,00	0,00	0,00	0,00	0,00	0,00	0,00	3.000,00	0,00%
Total Artículo 16 :	172.314,90	172.314,90	27.567,48	27.567,48	27.567,48	27.567,48	26.682,90	144.747,42	16,00%
	0,00	0,00	0,00	0,00	0,00	884,58	0,00	144.747,42	16,00%
Total Capítulo 1 :	716.146,83	716.146,83	138.510,25	138.510,25	138.510,25	138.510,25	137.625,67	577.636,58	19,34%
	0,00	0,00	0,00	0,00	0,00	884,58	0,00	577.636,58	19,34%
Económico 20501 :	1.816,40	2.724,60	2.724,60	2.724,60	0,00	0,00	0,00	0,00	100,00%
	908,20	0,00	0,00	2.724,60	0,00	0,00	0,00	2.724,60	0,00%
Total Concepto 205 :	1.816,40	2.724,60	2.724,60	2.724,60	0,00	0,00	0,00	0,00	100,00%
	908,20	0,00	0,00	2.724,60	0,00	0,00	0,00	2.724,60	0,00%
Total Artículo 20 :	1.816,40	2.724,60	2.724,60	2.724,60	0,00	0,00	0,00	0,00	100,00%
	908,20	0,00	0,00	2.724,60	0,00	0,00	0,00	2.724,60	0,00%
Económico 21101 :	3.700,00	3.700,00	1.622,20	1.622,20	203,49	203,49	203,49	2.077,80	43,84%
	0,00	0,00	0,00	1.418,71	0,00	0,00	0,00	3.496,51	5,50%
Total Concepto 211 :	3.700,00	3.700,00	1.622,20	1.622,20	203,49	203,49	203,49	2.077,80	43,84%
	0,00	0,00	0,00	1.418,71	0,00	0,00	0,00	3.496,51	5,50%
Económico 21401 :	3.000,00	3.000,00	771,29	771,29	771,29	771,29	771,29	2.228,71	25,71%
	0,00	0,00	0,00	0,00	0,00	0,00	0,00	2.228,71	25,71%
Total Concepto 214 :	3.000,00	3.000,00	771,29	771,29	771,29	771,29	771,29	2.228,71	25,71%
	0,00	0,00	0,00	0,00	0,00	0,00	0,00	2.228,71	25,71%
Total Artículo 21 :	6.700,00	6.700,00	2.393,49	2.393,49	974,78	974,78	974,78	4.306,51	35,72%
	0,00	0,00	0,00	1.418,71	0,00	0,00	0,00	5.725,22	14,55%

O.A.A. EUSKALTEGI MUNICIPAL - 2024

Estado de Situación del Presupuesto de Gastos Por Económicos al 31/03/2024

Económico	Cto. Inicial	Cto. Definitivo	A	D	O	P	Pagos	Saldo	% Ejec. A
	Modificaciones	Cto. No Disp.	A Pendiente	D Pendiente	O Pendiente	P Pendiente	Reintegros	Reman.	% Ejec. O
Económico 22001 :	1.800,00	1.800,00	0,00	0,00	0,00	0,00	0,00	1.800,00	0,00%
	0,00	0,00	0,00	0,00	0,00	0,00	0,00	1.800,00	0,00%
Económico 22002 :	1.800,00	1.800,00	1.049,77	1.049,77	1.049,77	1.049,77	1.049,77	750,23	58,32%
	0,00	0,00	0,00	0,00	0,00	0,00	0,00	750,23	58,32%
Económico 22004 :	0,00	0,00	193,12	193,12	193,12	193,12	193,12	-193,12	0,00%
	0,00	0,00	0,00	0,00	0,00	0,00	0,00	-193,12	0,00%
Total Concepto 220 :	3.600,00	3.600,00	1.242,89	1.242,89	1.242,89	1.242,89	1.242,89	2.357,11	34,52%
	0,00	0,00	0,00	0,00	0,00	0,00	0,00	2.357,11	34,52%
Económico 22101 :	5.624,75	5.624,75	5.624,75	5.624,75	2.534,51	2.534,51	2.534,51	0,00	100,00%
	0,00	0,00	0,00	3.090,24	0,00	0,00	0,00	3.090,24	45,06%
Económico 22102 :	50,00	50,00	0,00	0,00	0,00	0,00	0,00	50,00	0,00%
	0,00	0,00	0,00	0,00	0,00	0,00	0,00	50,00	0,00%
Económico 22109 :	600,00	600,00	0,00	0,00	0,00	0,00	0,00	600,00	0,00%
	0,00	0,00	0,00	0,00	0,00	0,00	0,00	600,00	0,00%
Económico 22110 :	2.500,00	2.500,00	0,00	0,00	0,00	0,00	0,00	2.500,00	0,00%
	0,00	0,00	0,00	0,00	0,00	0,00	0,00	2.500,00	0,00%
Total Concepto 221 :	8.774,75	8.774,75	5.624,75	5.624,75	2.534,51	2.534,51	2.534,51	3.150,00	64,10%
	0,00	0,00	0,00	3.090,24	0,00	0,00	0,00	6.240,24	28,88%
Económico 22201 :	150,00	150,00	24,10	24,10	24,10	24,10	24,10	125,90	16,07%
	0,00	0,00	0,00	0,00	0,00	0,00	0,00	125,90	16,07%
Total Concepto 222 :	150,00	150,00	24,10	24,10	24,10	24,10	24,10	125,90	16,07%
	0,00	0,00	0,00	0,00	0,00	0,00	0,00	125,90	16,07%
Económico 22301 :	100,00	100,00	0,00	0,00	0,00	0,00	0,00	100,00	0,00%
	0,00	0,00	0,00	0,00	0,00	0,00	0,00	100,00	0,00%
Total Concepto 223 :	100,00	100,00	0,00	0,00	0,00	0,00	0,00	100,00	0,00%
	0,00	0,00	0,00	0,00	0,00	0,00	0,00	100,00	0,00%
Económico 22403 :	600,00	600,00	0,00	0,00	0,00	0,00	0,00	600,00	0,00%
	0,00	0,00	0,00	0,00	0,00	0,00	0,00	600,00	0,00%
Total Concepto 224 :	600,00	600,00	0,00	0,00	0,00	0,00	0,00	600,00	0,00%
	0,00	0,00	0,00	0,00	0,00	0,00	0,00	600,00	0,00%
Económico 22603 :	3.500,00	3.500,00	0,00	0,00	0,00	0,00	0,00	3.500,00	0,00%
	0,00	0,00	0,00	0,00	0,00	0,00	0,00	3.500,00	0,00%
Económico 22607 :	2.000,00	2.000,00	0,00	0,00	0,00	0,00	0,00	2.000,00	0,00%
	0,00	0,00	0,00	0,00	0,00	0,00	0,00	2.000,00	0,00%

O.A.A. EUSKALTEGI MUNICIPAL - 2024

Estado de Situación del Presupuesto de Gastos Por Económicos al 31/03/2024

Económico	Cto. Inicial	Cto. Definitivo	A	D	O	P	Pagos	Saldo	% Ejec. A
	Modificaciones	Cto. No Disp.	A Pendiente	D Pendiente	O Pendiente	P Pendiente	Reintegros	Reman.	% Ejec. O
Económico 22699 :	2.000,00	2.000,00	533,04	533,04	533,04	533,04	533,04	1.466,96	26,65%
	0,00	0,00	0,00	0,00	0,00	0,00	0,00	1.466,96	26,65%
Total Concepto 226 :	7.500,00	7.500,00	533,04	533,04	533,04	533,04	533,04	6.966,96	7,11%
	0,00	0,00	0,00	0,00	0,00	0,00	0,00	6.966,96	7,11%
Económico 22707 :	9.000,00	9.000,00	0,00	0,00	0,00	0,00	0,00	9.000,00	0,00%
	0,00	0,00	0,00	0,00	0,00	0,00	0,00	9.000,00	0,00%
Total Concepto 227 :	9.000,00	9.000,00	0,00	0,00	0,00	0,00	0,00	9.000,00	0,00%
	0,00	0,00	0,00	0,00	0,00	0,00	0,00	9.000,00	0,00%
Total Artículo 22 :	29.724,75	29.724,75	7.424,78	7.424,78	4.334,54	4.334,54	4.334,54	22.299,97	24,98%
	0,00	0,00	0,00	3.090,24	0,00	0,00	0,00	25.390,21	14,58%
Económico 23001 :	250,00	250,00	0,00	0,00	0,00	0,00	0,00	250,00	0,00%
	0,00	0,00	0,00	0,00	0,00	0,00	0,00	250,00	0,00%
Total Concepto 230 :	250,00	250,00	0,00	0,00	0,00	0,00	0,00	250,00	0,00%
	0,00	0,00	0,00	0,00	0,00	0,00	0,00	250,00	0,00%
Total Artículo 23 :	250,00	250,00	0,00	0,00	0,00	0,00	0,00	250,00	0,00%
	0,00	0,00	0,00	0,00	0,00	0,00	0,00	250,00	0,00%
Total Capítulo 2 :	38.491,15	39.399,35	12.542,87	12.542,87	5.309,32	5.309,32	5.309,32	26.856,48	31,84%
	908,20	0,00	0,00	7.233,55	0,00	0,00	0,00	34.090,03	13,48%
Económico 48105 :	3.200,00	3.200,00	0,00	0,00	0,00	0,00	0,00	3.200,00	0,00%
	0,00	0,00	0,00	0,00	0,00	0,00	0,00	3.200,00	0,00%
Total Concepto 481 :	3.200,00	3.200,00	0,00	0,00	0,00	0,00	0,00	3.200,00	0,00%
	0,00	0,00	0,00	0,00	0,00	0,00	0,00	3.200,00	0,00%
Total Artículo 48 :	3.200,00	3.200,00	0,00	0,00	0,00	0,00	0,00	3.200,00	0,00%
	0,00	0,00	0,00	0,00	0,00	0,00	0,00	3.200,00	0,00%
Total Capítulo 4 :	3.200,00	3.200,00	0,00	0,00	0,00	0,00	0,00	3.200,00	0,00%
	0,00	0,00	0,00	0,00	0,00	0,00	0,00	3.200,00	0,00%
Económico 62601 :	3.500,00	3.500,00	0,00	0,00	0,00	0,00	0,00	3.500,00	0,00%
	0,00	0,00	0,00	0,00	0,00	0,00	0,00	3.500,00	0,00%
Total Concepto 626 :	3.500,00	3.500,00	0,00	0,00	0,00	0,00	0,00	3.500,00	0,00%
	0,00	0,00	0,00	0,00	0,00	0,00	0,00	3.500,00	0,00%
Total Artículo 62 :	3.500,00	3.500,00	0,00	0,00	0,00	0,00	0,00	3.500,00	0,00%
	0,00	0,00	0,00	0,00	0,00	0,00	0,00	3.500,00	0,00%

O.A.A. EUSKALTEGI MUNICIPAL - 2024

Estado de Situación del Presupuesto de Gastos Por Económicos al 31/03/2024

Económico	Cto. Inicial	Cto. Definitivo	A	D	O	P	Pagos	Saldo	% Ejec. A
	Modificaciones	Cto. No Disp.	A Pendiente	D Pendiente	O Pendiente	P Pendiente	Reintegros	Reman.	% Ejec. O
Total Capítulo 6 :	3.500,00	3.500,00	0,00	0,00	0,00	0,00	0,00	3.500,00	0,00%
	0,00	0,00	0,00	0,00	0,00	0,00	0,00	3.500,00	0,00%
Económico 83301 :	6.378,60	6.378,60	0,00	0,00	0,00	0,00	0,00	6.378,60	0,00%
	0,00	0,00	0,00	0,00	0,00	0,00	0,00	6.378,60	0,00%
Total Concepto 833 :	6.378,60	6.378,60	0,00	0,00	0,00	0,00	0,00	6.378,60	0,00%
	0,00	0,00	0,00	0,00	0,00	0,00	0,00	6.378,60	0,00%
Total Artículo 83 :	6.378,60	6.378,60	0,00	0,00	0,00	0,00	0,00	6.378,60	0,00%
	0,00	0,00	0,00	0,00	0,00	0,00	0,00	6.378,60	0,00%
Total Capítulo 8 :	6.378,60	6.378,60	0,00	0,00	0,00	0,00	0,00	6.378,60	0,00%
	0,00	0,00	0,00	0,00	0,00	0,00	0,00	6.378,60	0,00%
Total General:	767.716,58	768.624,78	151.053,12	151.053,12	143.819,57	143.819,57	142.934,99	617.571,66	19,65%
	908,20	0,00	0,00	7.233,55	0,00	884,58	0,00	624.805,21	18,71%



**UDAL
EUSKALTEGIA**

DURANGO
Udala • Ayuntamiento

Udal Euskaltegia

AURREKONTU-GASTUAK GASTOS PRESUPUESTARIOS

URTEKOAK CORRIENTES

**Sailkapena Partidaka
Clasificación por Partidas**

31/03/2024

O.A.A. EUSKALTEGI MUNICIPAL - 2024

Estado de Situación del Presupuesto de Gastos por Económico/Funcional al 31/03/2024

Partida	Cto. Inicial	Cto. Definitivo	A	D	O	P	Pagos	Saldo	% Ejec. A
	Modificaciones	Cto. No Disp.	A Pendiente	D Pendiente	O Pendiente	P Pendiente	Reintergros	Reman.	% Ejec. O
N 61 3351 13001 RETRIBUCIONES BASICAS PERSONAL LABORA	159.238,21	159.238,21	33.104,74	33.104,74	33.104,74	33.104,74	33.104,74	126.133,47	20,79%
	0,00	0,00	0,00	0,00	0,00	0,00	0,00	126.133,47	20,79%
Económico 13001 :	159.238,21	159.238,21	33.104,74	33.104,74	33.104,74	33.104,74	33.104,74	126.133,47	20,79%
	0,00	0,00	0,00	0,00	0,00	0,00	0,00	126.133,47	20,79%
N 61 3351 13002 RETRIBUCIONES COMPLEMENTARIAS PERSON	209.709,23	209.709,23	48.962,36	48.962,36	48.962,36	48.962,36	48.962,36	160.746,87	23,35%
	0,00	0,00	0,00	0,00	0,00	0,00	0,00	160.746,87	23,35%
Económico 13002 :	209.709,23	209.709,23	48.962,36	48.962,36	48.962,36	48.962,36	48.962,36	160.746,87	23,35%
	0,00	0,00	0,00	0,00	0,00	0,00	0,00	160.746,87	23,35%
Total Concepto 130 :	368.947,44	368.947,44	82.067,10	82.067,10	82.067,10	82.067,10	82.067,10	286.880,34	22,24%
	0,00	0,00	0,00	0,00	0,00	0,00	0,00	286.880,34	22,24%
N 61 3351 13101 RETRIBUCIONES BASICAS PERSONAL EVENTU	29.499,05	29.499,05	6.021,31	6.021,31	6.021,31	6.021,31	6.021,31	23.477,74	20,41%
	0,00	0,00	0,00	0,00	0,00	0,00	0,00	23.477,74	20,41%
Económico 13101 :	29.499,05	29.499,05	6.021,31	6.021,31	6.021,31	6.021,31	6.021,31	23.477,74	20,41%
	0,00	0,00	0,00	0,00	0,00	0,00	0,00	23.477,74	20,41%
N 61 3351 13102 RETRIBUCIONES COMPLEM. PERSONAL EVEN	65.424,40	65.424,40	10.201,86	10.201,86	10.201,86	10.201,86	10.201,86	55.222,54	15,59%
	0,00	0,00	0,00	0,00	0,00	0,00	0,00	55.222,54	15,59%
Económico 13102 :	65.424,40	65.424,40	10.201,86	10.201,86	10.201,86	10.201,86	10.201,86	55.222,54	15,59%
	0,00	0,00	0,00	0,00	0,00	0,00	0,00	55.222,54	15,59%
Total Concepto 131 :	94.923,45	94.923,45	16.223,17	16.223,17	16.223,17	16.223,17	16.223,17	78.700,28	17,09%
	0,00	0,00	0,00	0,00	0,00	0,00	0,00	78.700,28	17,09%
N 61 3351 13201 RETRIBUCIONES BASICAS PERSONAL INDEFIN	22.591,68	22.591,68	4.871,43	4.871,43	4.871,43	4.871,43	4.871,43	17.720,25	21,56%
	0,00	0,00	0,00	0,00	0,00	0,00	0,00	17.720,25	21,56%
Económico 13201 :	22.591,68	22.591,68	4.871,43	4.871,43	4.871,43	4.871,43	4.871,43	17.720,25	21,56%
	0,00	0,00	0,00	0,00	0,00	0,00	0,00	17.720,25	21,56%
N 61 3351 13202 RETRIBUCIONES COMPLEM. PERSONAL INDEFI	37.369,36	37.369,36	7.781,07	7.781,07	7.781,07	7.781,07	7.781,07	29.588,29	20,82%
	0,00	0,00	0,00	0,00	0,00	0,00	0,00	29.588,29	20,82%
Económico 13202 :	37.369,36	37.369,36	7.781,07	7.781,07	7.781,07	7.781,07	7.781,07	29.588,29	20,82%
	0,00	0,00	0,00	0,00	0,00	0,00	0,00	29.588,29	20,82%
Total Concepto 132 :	59.961,04	59.961,04	12.652,50	12.652,50	12.652,50	12.652,50	12.652,50	47.308,54	21,10%
	0,00	0,00	0,00	0,00	0,00	0,00	0,00	47.308,54	21,10%
Total Artículo 13 :	523.831,93	523.831,93	110.942,77	110.942,77	110.942,77	110.942,77	110.942,77	412.889,16	21,18%
	0,00	0,00	0,00	0,00	0,00	0,00	0,00	412.889,16	21,18%
N 61 3351 14001 OTROS GASTOS DE PERSONAL	20.000,00	20.000,00	0,00	0,00	0,00	0,00	0,00	20.000,00	0,00%
	0,00	0,00	0,00	0,00	0,00	0,00	0,00	20.000,00	0,00%
Económico 14001 :	20.000,00	20.000,00	0,00	0,00	0,00	0,00	0,00	20.000,00	0,00%
	0,00	0,00	0,00	0,00	0,00	0,00	0,00	20.000,00	0,00%
Total Concepto 140 :	20.000,00	20.000,00	0,00	0,00	0,00	0,00	0,00	20.000,00	0,00%
	0,00	0,00	0,00	0,00	0,00	0,00	0,00	20.000,00	0,00%

Partida	Cto. Inicial	Cto. Definitivo	A	D	O	P	Pagos	Saldo	% Ejec. A
	Modificaciones	Cto. No Disp.	A Pendiente	D Pendiente	O Pendiente	P Pendiente	Reintergros	Reman.	% Ejec. O
Total Artículo 14 :	20.000,00	20.000,00	0,00	0,00	0,00	0,00	0,00	20.000,00	0,00%
	0,00	0,00	0,00	0,00	0,00	0,00	0,00	20.000,00	0,00%
N 61 3351 16001 SEGURIDAD SOCIAL LABORALES FIJOS	98.167,21	98.167,21	18.875,26	18.875,26	18.875,26	18.875,26	18.875,26	79.291,95	19,23%
	0,00	0,00	0,00	0,00	0,00	0,00	0,00	79.291,95	19,23%
Económico 16001 :	98.167,21	98.167,21	18.875,26	18.875,26	18.875,26	18.875,26	18.875,26	79.291,95	19,23%
	0,00	0,00	0,00	0,00	0,00	0,00	0,00	79.291,95	19,23%
N 61 3351 16003 SEGURIDAD SOCIAL EVENTUALES	33.930,75	33.930,75	3.019,24	3.019,24	3.019,24	3.019,24	3.019,24	30.911,51	8,90%
	0,00	0,00	0,00	0,00	0,00	0,00	0,00	30.911,51	8,90%
Económico 16003 :	33.930,75	33.930,75	3.019,24	3.019,24	3.019,24	3.019,24	3.019,24	30.911,51	8,90%
	0,00	0,00	0,00	0,00	0,00	0,00	0,00	30.911,51	8,90%
N 61 3351 16007 SEGURIDAD SOCIAL INDEFINIDOS NO FIJOS	17.725,08	17.725,08	3.019,24	3.019,24	3.019,24	3.019,24	3.019,24	14.705,84	17,03%
	0,00	0,00	0,00	0,00	0,00	0,00	0,00	14.705,84	17,03%
Económico 16007 :	17.725,08	17.725,08	3.019,24	3.019,24	3.019,24	3.019,24	3.019,24	14.705,84	17,03%
	0,00	0,00	0,00	0,00	0,00	0,00	0,00	14.705,84	17,03%
N 61 3351 16009 SEGUROS DE VIDA, ACCIDENTE E INVALIDEZ	5.100,00	5.100,00	0,00	0,00	0,00	0,00	0,00	5.100,00	0,00%
	0,00	0,00	0,00	0,00	0,00	0,00	0,00	5.100,00	0,00%
Económico 16009 :	5.100,00	5.100,00	0,00	0,00	0,00	0,00	0,00	5.100,00	0,00%
	0,00	0,00	0,00	0,00	0,00	0,00	0,00	5.100,00	0,00%
N 61 3351 16011 ELKARKIDETZA PERSONAL LABORAL FIJO	9.064,91	9.064,91	2.314,41	2.314,41	2.314,41	2.314,41	1.542,94	6.750,50	25,53%
	0,00	0,00	0,00	0,00	0,00	771,47	0,00	6.750,50	25,53%
Económico 16011 :	9.064,91	9.064,91	2.314,41	2.314,41	2.314,41	2.314,41	1.542,94	6.750,50	25,53%
	0,00	0,00	0,00	0,00	0,00	771,47	0,00	6.750,50	25,53%
N 61 3351 16012 ELKARKIDETZA PERSONAL LABORAL EVENTU	3.789,47	3.789,47	0,00	0,00	0,00	0,00	0,00	3.789,47	0,00%
	0,00	0,00	0,00	0,00	0,00	0,00	0,00	3.789,47	0,00%
Económico 16012 :	3.789,47	3.789,47	0,00	0,00	0,00	0,00	0,00	3.789,47	0,00%
	0,00	0,00	0,00	0,00	0,00	0,00	0,00	3.789,47	0,00%
N 61 3351 16013 ELKARKIDETZA PERSONAL INDEFINIDO NO FIJ	1.537,48	1.537,48	339,33	339,33	339,33	339,33	226,22	1.198,15	22,07%
	0,00	0,00	0,00	0,00	0,00	113,11	0,00	1.198,15	22,07%
Económico 16013 :	1.537,48	1.537,48	339,33	339,33	339,33	339,33	226,22	1.198,15	22,07%
	0,00	0,00	0,00	0,00	0,00	113,11	0,00	1.198,15	22,07%
Total Concepto 160 :	169.314,90	169.314,90	27.567,48	27.567,48	27.567,48	27.567,48	26.682,90	141.747,42	16,28%
	0,00	0,00	0,00	0,00	0,00	884,58	0,00	141.747,42	16,28%
N 61 3351 16301 FORMACION PERSONAL LABORAL	3.000,00	3.000,00	0,00	0,00	0,00	0,00	0,00	3.000,00	0,00%
	0,00	0,00	0,00	0,00	0,00	0,00	0,00	3.000,00	0,00%
Económico 16301 :	3.000,00	3.000,00	0,00	0,00	0,00	0,00	0,00	3.000,00	0,00%
	0,00	0,00	0,00	0,00	0,00	0,00	0,00	3.000,00	0,00%
Total Concepto 163 :	3.000,00	3.000,00	0,00	0,00	0,00	0,00	0,00	3.000,00	0,00%
	0,00	0,00	0,00	0,00	0,00	0,00	0,00	3.000,00	0,00%
Total Artículo 16 :	172.314,90	172.314,90	27.567,48	27.567,48	27.567,48	27.567,48	26.682,90	144.747,42	16,00%
	0,00	0,00	0,00	0,00	0,00	884,58	0,00	144.747,42	16,00%
Total Capítulo 1 :	716.146,83	716.146,83	138.510,25	138.510,25	138.510,25	138.510,25	137.625,67	577.636,58	19,34%
	0,00	0,00	0,00	0,00	0,00	884,58	0,00	577.636,58	19,34%

Partida	Cto. Inicial	Cto. Definitivo	A	D	O	P	Pagos	Saldo	% Ejec. A
	Modificaciones	Cto. No Disp.	A Pendiente	D Pendiente	O Pendiente	P Pendiente	Reintergros	Reman.	% Ejec. O
N 61 3351 20501	1.816,40	2.724,60	2.724,60	2.724,60	0,00	0,00	0,00	0,00	100,00%
ARRENDAMIENTO DE EQUIPOS PARA PROC. I	908,20	0,00	0,00	2.724,60	0,00	0,00	0,00	2.724,60	0,00%
Económico 20501 :	1.816,40	2.724,60	2.724,60	2.724,60	0,00	0,00	0,00	0,00	100,00%
	908,20	0,00	0,00	2.724,60	0,00	0,00	0,00	2.724,60	0,00%
Total Concepto 205 :	1.816,40	2.724,60	2.724,60	2.724,60	0,00	0,00	0,00	0,00	100,00%
	908,20	0,00	0,00	2.724,60	0,00	0,00	0,00	2.724,60	0,00%
Total Artículo 20 :	1.816,40	2.724,60	2.724,60	2.724,60	0,00	0,00	0,00	0,00	100,00%
	908,20	0,00	0,00	2.724,60	0,00	0,00	0,00	2.724,60	0,00%
N 61 3351 21101	3.700,00	3.700,00	1.622,20	1.622,20	203,49	203,49	203,49	2.077,80	43,84%
REPARACION, MANTENIMIENTO Y CONSERVA	0,00	0,00	0,00	1.418,71	0,00	0,00	0,00	3.496,51	5,50%
Económico 21101 :	3.700,00	3.700,00	1.622,20	1.622,20	203,49	203,49	203,49	2.077,80	43,84%
	0,00	0,00	0,00	1.418,71	0,00	0,00	0,00	3.496,51	5,50%
Total Concepto 211 :	3.700,00	3.700,00	1.622,20	1.622,20	203,49	203,49	203,49	2.077,80	43,84%
	0,00	0,00	0,00	1.418,71	0,00	0,00	0,00	3.496,51	5,50%
N 61 3351 21401	3.000,00	3.000,00	771,29	771,29	771,29	771,29	771,29	2.228,71	25,71%
REPARACION, MANTENIMIENTO Y CONSERVA	0,00	0,00	0,00	0,00	0,00	0,00	0,00	2.228,71	25,71%
Económico 21401 :	3.000,00	3.000,00	771,29	771,29	771,29	771,29	771,29	2.228,71	25,71%
	0,00	0,00	0,00	0,00	0,00	0,00	0,00	2.228,71	25,71%
Total Concepto 214 :	3.000,00	3.000,00	771,29	771,29	771,29	771,29	771,29	2.228,71	25,71%
	0,00	0,00	0,00	0,00	0,00	0,00	0,00	2.228,71	25,71%
Total Artículo 21 :	6.700,00	6.700,00	2.393,49	2.393,49	974,78	974,78	974,78	4.306,51	35,72%
	0,00	0,00	0,00	1.418,71	0,00	0,00	0,00	5.725,22	14,55%
N 61 3351 22001	1.800,00	1.800,00	0,00	0,00	0,00	0,00	0,00	1.800,00	0,00%
MATERIAL DE OFICINA NO INVENTARIABLE	0,00	0,00	0,00	0,00	0,00	0,00	0,00	1.800,00	0,00%
Económico 22001 :	1.800,00	1.800,00	0,00	0,00	0,00	0,00	0,00	1.800,00	0,00%
	0,00	0,00	0,00	0,00	0,00	0,00	0,00	1.800,00	0,00%
N 61 3351 22002	1.800,00	1.800,00	1.049,77	1.049,77	1.049,77	1.049,77	1.049,77	750,23	58,32%
PRENSA, REVISTAS Y OTRAS PUBLICACIONES	0,00	0,00	0,00	0,00	0,00	0,00	0,00	750,23	58,32%
Económico 22002 :	1.800,00	1.800,00	1.049,77	1.049,77	1.049,77	1.049,77	1.049,77	750,23	58,32%
	0,00	0,00	0,00	0,00	0,00	0,00	0,00	750,23	58,32%
N 61 3351 22004	0,00	0,00	193,12	193,12	193,12	193,12	193,12	-193,12	0,00%
FOTOCOPIADORAS	0,00	0,00	0,00	0,00	0,00	0,00	0,00	-193,12	0,00%
Económico 22004 :	0,00	0,00	193,12	193,12	193,12	193,12	193,12	-193,12	0,00%
	0,00	0,00	0,00	0,00	0,00	0,00	0,00	-193,12	0,00%
Total Concepto 220 :	3.600,00	3.600,00	1.242,89	1.242,89	1.242,89	1.242,89	1.242,89	2.357,11	34,52%
	0,00	0,00	0,00	0,00	0,00	0,00	0,00	2.357,11	34,52%
N 61 3351 22101	5.624,75	5.624,75	5.624,75	5.624,75	2.534,51	2.534,51	2.534,51	0,00	100,00%
ENERGIA ELECTRICA	0,00	0,00	0,00	3.090,24	0,00	0,00	0,00	3.090,24	45,06%
Económico 22101 :	5.624,75	5.624,75	5.624,75	5.624,75	2.534,51	2.534,51	2.534,51	0,00	100,00%
	0,00	0,00	0,00	3.090,24	0,00	0,00	0,00	3.090,24	45,06%
N 61 3351 22102	50,00	50,00	0,00	0,00	0,00	0,00	0,00	50,00	0,00%
SUMINISTRO DE AGUA	0,00	0,00	0,00	0,00	0,00	0,00	0,00	50,00	0,00%

Partida	Cto. Inicial	Cto. Definitivo	A	D	O	P	Pagos	Saldo	% Ejec. A
	Modificaciones	Cto. No Disp.	A Pendiente	D Pendiente	O Pendiente	P Pendiente	Reintergros	Reman.	% Ejec. O
Económico 22102 :	50,00	50,00	0,00	0,00	0,00	0,00	0,00	50,00	0,00%
	0,00	0,00	0,00	0,00	0,00	0,00	0,00	50,00	0,00%
N 61 3351 22109 PRODUCTOS DE LIMPIEZA Y ASEO	600,00	600,00	0,00	0,00	0,00	0,00	0,00	600,00	0,00%
	0,00	0,00	0,00	0,00	0,00	0,00	0,00	600,00	0,00%
Económico 22109 :	600,00	600,00	0,00	0,00	0,00	0,00	0,00	600,00	0,00%
	0,00	0,00	0,00	0,00	0,00	0,00	0,00	600,00	0,00%
N 61 3351 22110 MATERIAL TECNICO Y ESPECIAL	2.500,00	2.500,00	0,00	0,00	0,00	0,00	0,00	2.500,00	0,00%
	0,00	0,00	0,00	0,00	0,00	0,00	0,00	2.500,00	0,00%
Económico 22110 :	2.500,00	2.500,00	0,00	0,00	0,00	0,00	0,00	2.500,00	0,00%
	0,00	0,00	0,00	0,00	0,00	0,00	0,00	2.500,00	0,00%
Total Concepto 221 :	8.774,75	8.774,75	5.624,75	5.624,75	2.534,51	2.534,51	2.534,51	3.150,00	64,10%
	0,00	0,00	0,00	3.090,24	0,00	0,00	0,00	6.240,24	28,88%
N 61 3351 22201 TELEFONO	150,00	150,00	24,10	24,10	24,10	24,10	24,10	125,90	16,07%
	0,00	0,00	0,00	0,00	0,00	0,00	0,00	125,90	16,07%
Económico 22201 :	150,00	150,00	24,10	24,10	24,10	24,10	24,10	125,90	16,07%
	0,00	0,00	0,00	0,00	0,00	0,00	0,00	125,90	16,07%
Total Concepto 222 :	150,00	150,00	24,10	24,10	24,10	24,10	24,10	125,90	16,07%
	0,00	0,00	0,00	0,00	0,00	0,00	0,00	125,90	16,07%
N 61 3351 22301 TRANSPORTES	100,00	100,00	0,00	0,00	0,00	0,00	0,00	100,00	0,00%
	0,00	0,00	0,00	0,00	0,00	0,00	0,00	100,00	0,00%
Económico 22301 :	100,00	100,00	0,00	0,00	0,00	0,00	0,00	100,00	0,00%
	0,00	0,00	0,00	0,00	0,00	0,00	0,00	100,00	0,00%
Total Concepto 223 :	100,00	100,00	0,00	0,00	0,00	0,00	0,00	100,00	0,00%
	0,00	0,00	0,00	0,00	0,00	0,00	0,00	100,00	0,00%
N 61 3351 22403 SEGUROS RESPONSABILIDAD CIVIL	600,00	600,00	0,00	0,00	0,00	0,00	0,00	600,00	0,00%
	0,00	0,00	0,00	0,00	0,00	0,00	0,00	600,00	0,00%
Económico 22403 :	600,00	600,00	0,00	0,00	0,00	0,00	0,00	600,00	0,00%
	0,00	0,00	0,00	0,00	0,00	0,00	0,00	600,00	0,00%
Total Concepto 224 :	600,00	600,00	0,00	0,00	0,00	0,00	0,00	600,00	0,00%
	0,00	0,00	0,00	0,00	0,00	0,00	0,00	600,00	0,00%
N 61 3351 22603 PUBLICIDAD Y PROPAGANDA	3.500,00	3.500,00	0,00	0,00	0,00	0,00	0,00	3.500,00	0,00%
	0,00	0,00	0,00	0,00	0,00	0,00	0,00	3.500,00	0,00%
Económico 22603 :	3.500,00	3.500,00	0,00	0,00	0,00	0,00	0,00	3.500,00	0,00%
	0,00	0,00	0,00	0,00	0,00	0,00	0,00	3.500,00	0,00%
N 61 3351 22607 ACTIVIDADES CULTURALES VARIAS	2.000,00	2.000,00	0,00	0,00	0,00	0,00	0,00	2.000,00	0,00%
	0,00	0,00	0,00	0,00	0,00	0,00	0,00	2.000,00	0,00%
Económico 22607 :	2.000,00	2.000,00	0,00	0,00	0,00	0,00	0,00	2.000,00	0,00%
	0,00	0,00	0,00	0,00	0,00	0,00	0,00	2.000,00	0,00%
N 61 3351 22699 OTROS GASTOS DIVERSOS	2.000,00	2.000,00	533,04	533,04	533,04	533,04	533,04	1.466,96	26,65%
	0,00	0,00	0,00	0,00	0,00	0,00	0,00	1.466,96	26,65%
Económico 22699 :	2.000,00	2.000,00	533,04	533,04	533,04	533,04	533,04	1.466,96	26,65%
	0,00	0,00	0,00	0,00	0,00	0,00	0,00	1.466,96	26,65%

Partida	Cto. Inicial	Cto. Definitivo	A	D	O	P	Pagos	Saldo	% Ejec. A
	Modificaciones	Cto. No Disp.	A Pendiente	D Pendiente	O Pendiente	P Pendiente	Reintergros	Reman.	% Ejec. O
Total Concepto 226 :	7.500,00	7.500,00	533,04	533,04	533,04	533,04	533,04	6.966,96	7,11 %
	0,00	0,00	0,00	0,00	0,00	0,00	0,00	6.966,96	7,11 %
N 61 3351 22707 ESTUDIOS Y TRABAJOS TECNICOS	9.000,00	9.000,00	0,00	0,00	0,00	0,00	0,00	9.000,00	0,00%
	0,00	0,00	0,00	0,00	0,00	0,00	0,00	9.000,00	0,00%
Económico 22707 :	9.000,00	9.000,00	0,00	0,00	0,00	0,00	0,00	9.000,00	0,00%
	0,00	0,00	0,00	0,00	0,00	0,00	0,00	9.000,00	0,00%
Total Concepto 227 :	9.000,00	9.000,00	0,00	0,00	0,00	0,00	0,00	9.000,00	0,00%
	0,00	0,00	0,00	0,00	0,00	0,00	0,00	9.000,00	0,00%
Total Artículo 22 :	29.724,75	29.724,75	7.424,78	7.424,78	4.334,54	4.334,54	4.334,54	22.299,97	24,98%
	0,00	0,00	0,00	3.090,24	0,00	0,00	0,00	25.390,21	14,58%
N 61 3351 23001 DIETAS, LOCOMOCION Y TRASLADO DEL PER	250,00	250,00	0,00	0,00	0,00	0,00	0,00	250,00	0,00%
	0,00	0,00	0,00	0,00	0,00	0,00	0,00	250,00	0,00%
Económico 23001 :	250,00	250,00	0,00	0,00	0,00	0,00	0,00	250,00	0,00%
	0,00	0,00	0,00	0,00	0,00	0,00	0,00	250,00	0,00%
Total Concepto 230 :	250,00	250,00	0,00	0,00	0,00	0,00	0,00	250,00	0,00%
	0,00	0,00	0,00	0,00	0,00	0,00	0,00	250,00	0,00%
Total Artículo 23 :	250,00	250,00	0,00	0,00	0,00	0,00	0,00	250,00	0,00%
	0,00	0,00	0,00	0,00	0,00	0,00	0,00	250,00	0,00%
Total Capítulo 2 :	38.491,15	39.399,35	12.542,87	12.542,87	5.309,32	5.309,32	5.309,32	26.856,48	31,84%
	908,20	0,00	0,00	7.233,55	0,00	0,00	0,00	34.090,03	13,48%
N 61 3351 48105 BECAS	3.200,00	3.200,00	0,00	0,00	0,00	0,00	0,00	3.200,00	0,00%
	0,00	0,00	0,00	0,00	0,00	0,00	0,00	3.200,00	0,00%
Económico 48105 :	3.200,00	3.200,00	0,00	0,00	0,00	0,00	0,00	3.200,00	0,00%
	0,00	0,00	0,00	0,00	0,00	0,00	0,00	3.200,00	0,00%
Total Concepto 481 :	3.200,00	3.200,00	0,00	0,00	0,00	0,00	0,00	3.200,00	0,00%
	0,00	0,00	0,00	0,00	0,00	0,00	0,00	3.200,00	0,00%
Total Artículo 48 :	3.200,00	3.200,00	0,00	0,00	0,00	0,00	0,00	3.200,00	0,00%
	0,00	0,00	0,00	0,00	0,00	0,00	0,00	3.200,00	0,00%
Total Capítulo 4 :	3.200,00	3.200,00	0,00	0,00	0,00	0,00	0,00	3.200,00	0,00%
	0,00	0,00	0,00	0,00	0,00	0,00	0,00	3.200,00	0,00%
N 61 3351 62601 EQUIPOS PROCESOS INFORMACION. EUSKAL	3.500,00	3.500,00	0,00	0,00	0,00	0,00	0,00	3.500,00	0,00%
	0,00	0,00	0,00	0,00	0,00	0,00	0,00	3.500,00	0,00%
Económico 62601 :	3.500,00	3.500,00	0,00	0,00	0,00	0,00	0,00	3.500,00	0,00%
	0,00	0,00	0,00	0,00	0,00	0,00	0,00	3.500,00	0,00%
Total Concepto 626 :	3.500,00	3.500,00	0,00	0,00	0,00	0,00	0,00	3.500,00	0,00%
	0,00	0,00	0,00	0,00	0,00	0,00	0,00	3.500,00	0,00%
Total Artículo 62 :	3.500,00	3.500,00	0,00	0,00	0,00	0,00	0,00	3.500,00	0,00%
	0,00	0,00	0,00	0,00	0,00	0,00	0,00	3.500,00	0,00%
Total Capítulo 6 :	3.500,00	3.500,00	0,00	0,00	0,00	0,00	0,00	3.500,00	0,00%
	0,00	0,00	0,00	0,00	0,00	0,00	0,00	3.500,00	0,00%

Partida	Cto. Inicial	Cto. Definitivo	A	D	O	P	Pagos	Saldo	% Ejec. A
	Modificaciones	Cto. No Disp.	A Pendiente	D Pendiente	O Pendiente	P Pendiente	Reintegros	Reman.	% Ejec. O
N 61 3351 83301	6.378,60	6.378,60	0,00	0,00	0,00	0,00	0,00	6.378,60	0,00%
CONCESION DE ANTICIPOS AL PERSONAL	0,00	0,00	0,00	0,00	0,00	0,00	0,00	6.378,60	0,00%
Económico 83301 :	6.378,60	6.378,60	0,00	0,00	0,00	0,00	0,00	6.378,60	0,00%
	0,00	0,00	0,00	0,00	0,00	0,00	0,00	6.378,60	0,00%
Total Concepto 833 :	6.378,60	6.378,60	0,00	0,00	0,00	0,00	0,00	6.378,60	0,00%
	0,00	0,00	0,00	0,00	0,00	0,00	0,00	6.378,60	0,00%
Total Artículo 83 :	6.378,60	6.378,60	0,00	0,00	0,00	0,00	0,00	6.378,60	0,00%
	0,00	0,00	0,00	0,00	0,00	0,00	0,00	6.378,60	0,00%
Total Capítulo 8 :	6.378,60	6.378,60	0,00	0,00	0,00	0,00	0,00	6.378,60	0,00%
	0,00	0,00	0,00	0,00	0,00	0,00	0,00	6.378,60	0,00%
Total General:	767.716,58	768.624,78	151.053,12	151.053,12	143.819,57	143.819,57	142.934,99	617.571,66	19,65%
	908,20	0,00	0,00	7.233,55	0,00	884,58	0,00	624.805,21	18,71%



**UDAL
EUSKALTEGIA**

DURANGO
Udala • Ayuntamiento

Udal Euskaltegia

AURREKONTU-GASTUAK GASTOS PRESUPUESTARIOS

URTEKOAK CORRIENTES

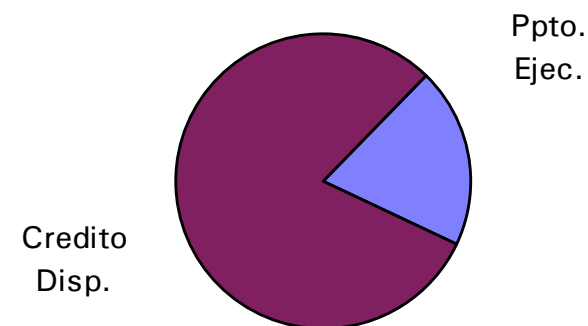
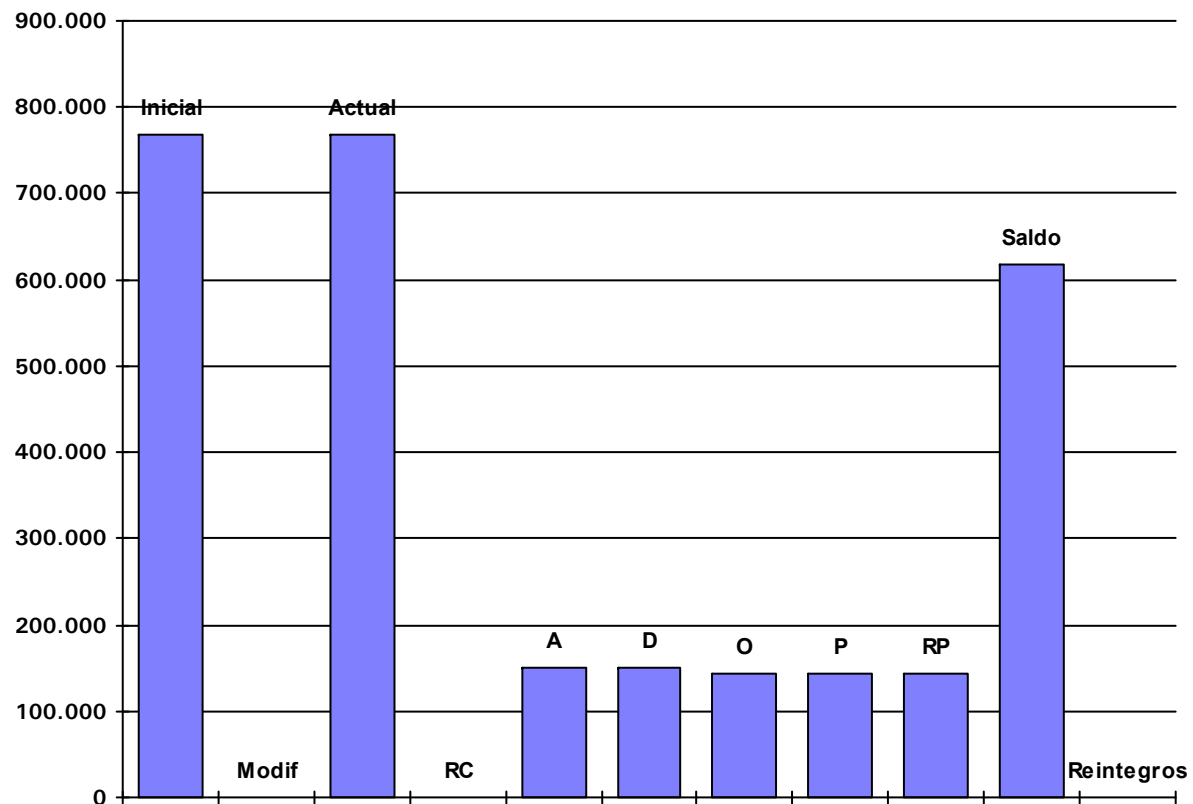
**Aurrekontu-guzapenaren grafikoa
Gráfico de ejecución Presupuestaria**

31/03/2024

O.A.A. EUSKALTEGI MUNICIPAL - 2024

Estado de Situación del Presupuesto de Gastos

Ppto. Inicial	Ppto. Definitivo	A	D	O	P	RP	Credito Disponible	% Disponibilidad	Ind. Modificacio	Ind. Ejec. Pptario.	Ind. Pagos	
Modificac.	RC Pend.											Reintegros
767.716,58	768.624,78	151.053,12	151.053,12	143.819,57	143.819,57	142.934,99	617.571,66	80,35	0,12%	18,71%	99,38%	
908,20	0,00						0,00					





**UDAL
EUSKALTEGIA**

DURANGO
Udala • Ayuntamiento

Udal Euskaltegia

AURREKONTU-GASTUAK GASTOS PRESUPUESTARIOS

URTEKOAK CORRIENTES

**Kreditu-aldaketak
Modificaciones de crédito**

31/03/2024

O.A.A. EUSKALTEGI MUNICIPAL - 2024

Modificaciones de crédito del Presupuesto de Gastos 2024

Inicial	Habilitaciones de crédito	Incorporaciones de crédito	Bajas por anulación	Transferencias de créditos	Créditos adicionales	Total Modificaciones	Definitivo
Grupo de Programa: 335							
Programa: 3351							
2024.61.3351.13001. - RETRIBUCIONES BASICAS PERSONAL LABORAL							
159.238,21	0,00	0,00	0,00	0,00	0,00	0,00	159.238,21
				0,00			
2024.61.3351.13002. - RETRIBUCIONES COMPLEMENTARIAS PERSONAL LABORAL							
209.709,23	0,00	0,00	0,00	0,00	0,00	0,00	209.709,23
				0,00			
2024.61.3351.13101. - RETRIBUCIONES BASICAS PERSONAL EVENTUAL							
29.499,05	0,00	0,00	0,00	0,00	0,00	0,00	29.499,05
				0,00			
2024.61.3351.13102. - RETRIBUCIONES COMPLEM. PERSONAL EVENTUAL							
65.424,40	0,00	0,00	0,00	0,00	0,00	0,00	65.424,40
				0,00			
2024.61.3351.13201. - RETRIBUCIONES BASICAS PERSONAL INDEFINIDO NO FIJO							
22.591,68	0,00	0,00	0,00	0,00	0,00	0,00	22.591,68
				0,00			
2024.61.3351.13202. - RETRIBUCIONES COMPLEM. PERSONAL INDEFINIDO NO FIJO							
37.369,36	0,00	0,00	0,00	0,00	0,00	0,00	37.369,36
				0,00			
2024.61.3351.14001. - OTROS GASTOS DE PERSONAL							
20.000,00	0,00	0,00	0,00	0,00	0,00	0,00	20.000,00
				0,00			
2024.61.3351.16001. - SEGURIDAD SOCIAL LABORALES FIJOS							
98.167,21	0,00	0,00	0,00	0,00	0,00	0,00	98.167,21
				0,00			
2024.61.3351.16003. - SEGURIDAD SOCIAL EVENTUALES							
33.930,75	0,00	0,00	0,00	0,00	0,00	0,00	33.930,75
				0,00			
2024.61.3351.16007. - SEGURIDAD SOCIAL INDEFINIDOS NO FIJOS							
17.725,08	0,00	0,00	0,00	0,00	0,00	0,00	17.725,08
				0,00			
2024.61.3351.16009. - SEGUROS DE VIDA, ACCIDENTE E INVALIDEZ							
5.100,00	0,00	0,00	0,00	0,00	0,00	0,00	5.100,00
				0,00			
2024.61.3351.16011. - ELKARKIDETZA PERSONAL LABORAL FIJO							
9.064,91	0,00	0,00	0,00	0,00	0,00	0,00	9.064,91
				0,00			
2024.61.3351.16012. - ELKARKIDETZA PERSONAL LABORAL EVENTUAL							
3.789,47	0,00	0,00	0,00	0,00	0,00	0,00	3.789,47
				0,00			
2024.61.3351.16013. - ELKARKIDETZA PERSONAL INDEFINIDO NO FIJO							
1.537,48	0,00	0,00	0,00	0,00	0,00	0,00	1.537,48
				0,00			
2024.61.3351.16301. - FORMACION PERSONAL LABORAL							
3.000,00	0,00	0,00	0,00	0,00	0,00	0,00	3.000,00
				0,00			
1							
716.146,83	0,00	0,00	0,00	0,00	0,00	0,00	716.146,83
				0,00			
2024.61.3351.20501. - ARRENDAMIENTO DE EQUIPOS PARA PROC. INFORMACIÓN							
1.816,40	0,00	908,20	0,00	0,00	0,00	908,20	2.724,60
				0,00			
2024.61.3351.21101. - REPARACION, MANTENIMIENTO Y CONSERVACION DE EDIFIC							
3.700,00	0,00	0,00	0,00	0,00	0,00	0,00	3.700,00
				0,00			
2024.61.3351.21401. - REPARACION, MANTENIMIENTO Y CONSERVACION DE MOBIL.							
3.000,00	0,00	0,00	0,00	0,00	0,00	0,00	3.000,00
				0,00			
2024.61.3351.22001. - MATERIAL DE OFICINA NO INVENTARIABLE							
1.800,00	0,00	0,00	0,00	0,00	0,00	0,00	1.800,00
				0,00			

Inicial	Habilitaciones de crédito	Incorporaciones de crédito	Bajas por anulación	Transferencias de créditos	Créditos adicionales	Total Modificaciones	Definitivo
2024.61.3351.22002. - PRENSA, REVISTAS Y OTRAS PUBLICACIONES							
1.800,00	0,00	0,00	0,00	0,00	0,00	0,00	1.800,00
				0,00			
2024.61.3351.22004. - FOTOCOPIADORAS							
0,00	0,00	0,00	0,00	0,00	0,00	0,00	0,00
				0,00			
2024.61.3351.22101. - ENERGIA ELECTRICA							
5.624,75	0,00	0,00	0,00	0,00	0,00	0,00	5.624,75
				0,00			
2024.61.3351.22102. - SUMINISTRO DE AGUA							
50,00	0,00	0,00	0,00	0,00	0,00	0,00	50,00
				0,00			
2024.61.3351.22109. - PRODUCTOS DE LIMPIEZA Y ASEO							
600,00	0,00	0,00	0,00	0,00	0,00	0,00	600,00
				0,00			
2024.61.3351.22110. - MATERIAL TECNICO Y ESPECIAL							
2.500,00	0,00	0,00	0,00	0,00	0,00	0,00	2.500,00
				0,00			
2024.61.3351.22201. - TELEFONO							
150,00	0,00	0,00	0,00	0,00	0,00	0,00	150,00
				0,00			
2024.61.3351.22301. - TRANSPORTES							
100,00	0,00	0,00	0,00	0,00	0,00	0,00	100,00
				0,00			
2024.61.3351.22403. - SEGUROS RESPONSABILIDAD CIVIL							
600,00	0,00	0,00	0,00	0,00	0,00	0,00	600,00
				0,00			
2024.61.3351.22603. - PUBLICIDAD Y PROPAGANDA							
3.500,00	0,00	0,00	0,00	0,00	0,00	0,00	3.500,00
				0,00			
2024.61.3351.22607. - ACTIVIDADES CULTURALES VARIAS							
2.000,00	0,00	0,00	0,00	0,00	0,00	0,00	2.000,00
				0,00			
2024.61.3351.22699. - OTROS GASTOS DIVERSOS							
2.000,00	0,00	0,00	0,00	0,00	0,00	0,00	2.000,00
				0,00			
2024.61.3351.22707. - ESTUDIOS Y TRABAJOS TECNICOS							
9.000,00	0,00	0,00	0,00	0,00	0,00	0,00	9.000,00
				0,00			
2024.61.3351.23001. - DIETAS, LOCOMOCION Y TRASLADO DEL PERSONAL							
250,00	0,00	0,00	0,00	0,00	0,00	0,00	250,00
				0,00			
2							
38.491,15	0,00	908,20	0,00	0,00	0,00	0,00	39.399,35
					0,00		
2024.61.3351.48105. - BECAS							
3.200,00	0,00	0,00	0,00	0,00	0,00	0,00	3.200,00
				0,00			
4							
3.200,00	0,00	0,00	0,00	0,00	0,00	0,00	3.200,00
					0,00		
2024.61.3351.62601. - EQUIPOS PROCESOS INFORMACION. EUSKALTEGI							
3.500,00	0,00	0,00	0,00	0,00	0,00	0,00	3.500,00
				0,00			
6							
3.500,00	0,00	0,00	0,00	0,00	0,00	0,00	3.500,00
					0,00		
2024.61.3351.83301. - CONCESION DE ANTICIPOS AL PERSONAL							
6.378,60	0,00	0,00	0,00	0,00	0,00	0,00	6.378,60
				0,00			
8							
6.378,60	0,00	0,00	0,00	0,00	0,00	0,00	6.378,60
					0,00		

Inicial	Habilitaciones de crédito	Incorporaciones de crédito	Bajas por anulación	Transferencias de créditos	Créditos adicionales	Total Modificaciones	Definitivo
Total Programa: 3351							
767.716,58	0,00	908,20	0,00	0,00	0,00	908,20	768.624,78
				0,00			

Total Grupo de Programa: 335							
767.716,58	0,00	908,20	0,00	0,00	0,00	908,20	768.624,78
				0,00			

Total General

Inicial	Habilitaciones de crédito	Incorporaciones de crédito	Bajas por anulación	Transferencias de créditos	Créditos adicionales	Total Modificaciones	Definitivo
767.716,58	0,00	908,20	0,00	0,00	0,00	908,20	768.624,78
				0,00			



**UDAL
EUSKALTEGIA**

DURANGO
Udala • Ayuntamiento

Udal Euskaltegia

AURREKONTU-GASTUAK GASTOS PRESUPUESTARIOS

URTEKOAK CORRIENTES

**Kreditu-aldaketen grafikoa
Gráfico de modificaciones de crédito**

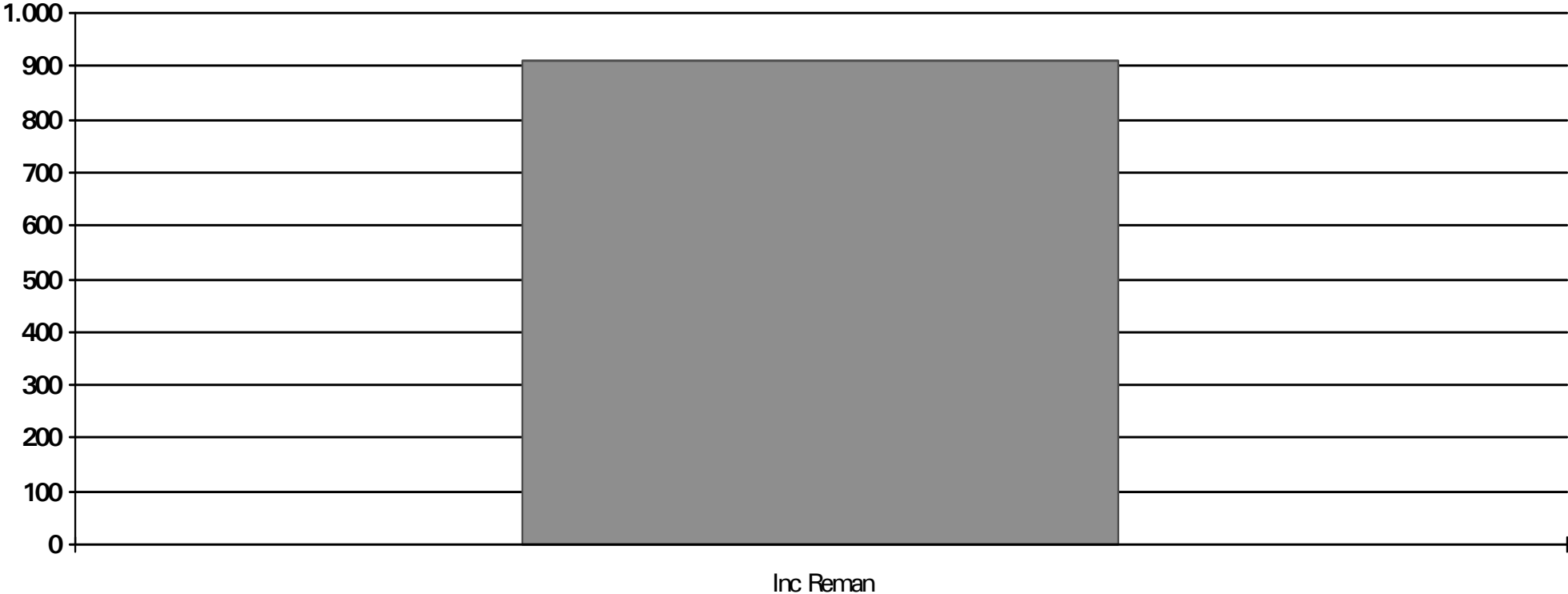
31/03/2024

O.A.A. EUSKALTEGI MUNICIPAL - 2024

MODIFICACIONES PRESUPUESTARIAS (GASTOS)

24-abr-24

Credito Inicial	Credito Modificaciones	Credito Total	Credito Extraordinario	Credito Suplemento	Ampliacion Credito	Tranf. Positivas	Transf. Negativas	Inc. Remanente	Credito Gene.	Bajas
767.716,58	908,20	768.624,78	0,00	0,00	0,00	0,00	0,00	908,20	0,00	0,00





**UDAL
EUSKALTEGIA**

DURANGO
Udala • Ayuntamiento

Udal Euskaltegia

AURREKONTU-GASTUAK GASTOS PRESUPUESTARIOS

ITXITAKOAK CERRADOS

**Urtea/Partida
Año/Partida**

31/03/2024

O.A.A. EUSKALTEGI MUNICIPAL - 2024

ESTADO DE LOS PRESUPUESTOS CERRADOS DE GASTOS A DIA 31/03/2024

PARTIDA	SALDO INICIAL A 1 DE ENERO	RECTIFICACIONES	TOTALES		
	Obligaciones	Obligaciones	Obligaciones	Pagos Ordenados	O's Pendientes
	Pagos	Pagos	Pagos	Pagos Realizados	P's Pendientes
2022					
61 3351 20501 ARRENDAMIENTO DE EQUIPOS PARA PROC	0,00	0,00	0,00	0,00	0,00
61 3351 22004 FOTOCOPIADORAS	0,00	0,00	0,00	0,00	0,00
Total Ppto: 2022	0,00	0,00	0,00	0,00	0,00
2023					
61 3351 16001 SEGURIDAD SOCIAL LABORALES FIJOS	0,00	0,00	0,00	0,00	0,00
61 3351 16003 SEGURIDAD SOCIAL EVENTUALES	9.096,01	0,00	9.096,01	9.096,01	0,00
61 3351 16007 SEGURIDAD SOCIAL INDEFINIDOS NO FIJOS	0,00	0,00	0,00	0,00	0,00
61 3351 16011 ELKARKIDETZA PERSONAL LABORAL FIJO	1.434,07	0,00	1.434,07	1.434,07	0,00
61 3351 16013 ELKARKIDETZA PERSONAL INDEFINIDO NO	0,00	0,00	0,00	0,00	0,00
61 3351 20501 ARRENDAMIENTO DE EQUIPOS PARA PROC	1.498,04	0,00	1.498,04	1.498,04	0,00
61 3351 21401 REPARACION, MANTENIMIENTO Y CONSER	0,00	0,00	0,00	0,00	0,00
61 3351 22001 MATERIAL DE OFICINA NO INVENTARIABLE	2.888,88	0,00	2.888,88	2.888,88	0,00
61 3351 22002 PRENSA, REVISTAS Y OTRAS PUBLICACION	0,00	0,00	0,00	0,00	0,00
61 3351 22004 FOTOCOPIADORAS	97,36	0,00	97,36	97,36	0,00
61 3351 22101 ENERGIA ELECTRICA	0,00	0,00	0,00	0,00	0,00
61 3351 22201 TELEFONO	84,12	0,00	84,12	84,12	0,00
	0,00	0,00	0,00	0,00	0,00
	568,62	0,00	568,62	568,62	0,00
	686,80	0,00	686,80	686,80	0,00
	0,00	0,00	0,00	0,00	0,00
	24,10	0,00	24,10	24,10	0,00

PARTIDA	SALDO INICIAL A 1 DE ENERO	RECTIFICACIONES	TOTALES		
	Obligaciones	Obligaciones	Obligaciones	Pagos Ordenados	O's Pendientes
	Pagos	Pagos	Pagos	Pagos Realizados	P's Pendientes
61 3351 22603 PUBLICIDAD Y PROPAGANDA	0,00 404,75	0,00 0,00	0,00 404,75	0,00 404,75	0,00 0,00
61 3351 22699 OTROS GASTOS DIVERSOS	0,00 149,00	0,00 0,00	0,00 149,00	0,00 149,00	0,00 0,00
Total Ppto: 2023	0,00 18.585,46	0,00 0,00	0,00 18.585,46	0,00 18.585,46	0,00 0,00
Total General:	0,00 18.585,46	0,00 0,00	0,00 18.585,46	0,00 18.585,46	0,00 0,00



**UDAL
EUSKALTEGIA**

DURANGO
Udala • Ayuntamiento

Udal Euskaltegia

**DIRUZAINZA
TESORERÍA**

31/03/2024



**UDAL
EUSKALTEGIA**

DURANGO
Udala • Ayuntamiento

Udal Euskaltegia

**DIRUZAINITZA
TESORERÍA**

**Kontaketa-akta
Acta de Arqueo**

31/03/2024

ACTA DE ARQUEO METALICO			
COBROS		PAGOS	
Presupuesto Corriente	186.013,41	Presupuesto Corriente	142.934,99
Presupuesto Cerrado	52.018,79	Presupuesto Cerrado	18.585,46
Reintegros de Pago	0,00	Devolución de ingresos	331,20
Suma	238.032,20	Suma	161.851,65
Ingresos Pendientes de aplicación	0,00	Pagados Pendientes de aplicación	0,00
Movimientos internos de tesorería	12.520,19	Movimientos internos de tesorería	12.520,19
Otras operaciones no presupuestarias	110.942,77	Otras operaciones no presupuestarias	120.457,69
Ajuste por diferencias positivas de redondeo	0,00	Ajuste por diferencias negativas de redondeo	0,00
Total Ingresos	361.495,16	Total Pagados	294.829,53
<i>Existencias Iniciales</i>	<i>347.112,61</i>	<i>Existencias Finales</i>	<i>413.778,24</i>
TOTAL	708.607,77	TOTAL	708.607,77

ESTADO DE LAS EXISTENCIAS DE TESORERIA

CUENTA	Existencias Iniciales	Total Ingresos	Total Gastos	Existencias Finales
Caja	380,73	286,20	286,20	380,73
Bancos y cuentas operativas	346.731,88	238.032,20	169.855,77	414.908,31
Bancos y cuentas restringidas recaudación	0,00	0,00	0,00	0,00
Otras cuentas	0,00	123.176,76	124.687,56	-1.510,80
TOTAL	347.112,61	361.495,16	294.829,53	413.778,24

En El Municipio, a Miércoles 24 de Abril de 2024

El Presidente/a,

El Interventor/a,

El Tesorero/a,



**UDAL
EUSKALTEGIA**

DURANGO
Udala • Ayuntamiento

Udal Euskaltegia

DIRUZAINITZA TESORERÍA

**Izakinen egoera
Situación de existencias**

31/03/2024

ESTADO DE TESORERIA

ESTADO DE SITUACION DE EXISTENCIAS EN TESORERIA

CTA. PGCP.	DESCRIPCION	IMPORTES			
		E. INICIALES	COBROS	PAGOS	E. FINALES
57001	Caja ES3020950036603239029210	380,73	286,20	286,20	380,73
57101	BBK CUENTA ORDINARIA ES1120950036613239029212	346.731,88	238.032,07	169.855,64	414.908,31
	TOTAL GRUPO	347.112,61	238.318,27	170.141,84	415.289,04
5576	CUENTA CONTROL NÓMINAS	0,00	110.840,85	110.942,77	-101,92
5579	PAGOS AGRUPADOS	0,00	12.233,99	13.744,79	-1.510,80
	TOTAL GRUPO	0,00	123.074,84	124.687,56	-1.612,72
	TOTAL GENERAL	347.112,61	361.393,11	294.829,40	413.676,32

Firman la presente relación en El Municipio, a Lunes 15 de Abril de 2024

El Tesorero/a,